

**ГУК «ЗАБАЙКАЛЬСКАЯ КРАЕВАЯ УНИВЕРСАЛЬНАЯ
НАУЧНАЯ БИБЛИОТЕКА ИМ. А.С. ПУШКИНА**

**ДОКЛАД
о деятельности
муниципальных библиотек
Забайкальского края
в 2022 году**



Чита
2023

УДК 021
ББК 78.23(2)
Д63

Авторский коллектив:

Теренте Т.Ю. – зав. НМО, Дашиева Е.О. – главный библиотекарь НМО, Мирсанова Т.Ю. – гл. библиотекарь НМО, Шмаленко Е.П. – гл. библиотекарь НМО, Юдейцева Н.И. – методист НМО, Урюмцева Е.В. – зав. отделом обработки литературы и организации каталогов, Лях Д.П. – зав. отделом информационных технологий, Непомнящих М.Е. – зав. отделом электронных ресурсов и оцифровки, Базарова Ж.Б. – библиограф отдела электронных ресурсов и оцифровки.

Составитель:
Теренте Т.Ю.

Ответственный за выпуск:
Сивцова Е.В., директор ЗКУНБ им. А.С. Пушкина

Д63 Доклад о деятельности муниципальных библиотек Забайкальского края в 2022 году / Забайкальская краевая универсальная научная библиотека им. А.С. Пушкина; [сост. Т.Ю.Теренте]. – Чита, 2023. – 57 с. с илл.

Ежегодный доклад включает аналитический материал и статистические данные о деятельности общедоступных библиотек региона в 2022 г. Он отражает состояние, проблемы, тенденции развития библиотечной системы Забайкалья на основе отчетов межпоселенческих центральных районных (городских) библиотек региона.

Ежегодный доклад адресован руководителям краевых и муниципальных органов управления культуры, руководителям и специалистам государственных и муниципальных библиотек, специалистам сферы профессионального образования.

© Т.Ю.Теренте, сост., 2023
© ЗКУНБ им. А.С. Пушкина, 2023

Содержание

1.	Главные события библиотечной жизни Забайкальского края	3
2.	Нормативно-правовое регулирование и стратегическое планирование деятельности муниципальных библиотек Забайкальского края	4
3.	Библиотечная сеть	6
4.	Основные статистические показатели	13
5.	Библиотечные фонды (формирование, использование, сохранность)	17
6.	Цифровая инфраструктура	30
7.	Электронные и сетевые ресурсы	32
8.	Организация и содержание библиотечного обслуживания пользователей	35
9.	Краеведческая деятельность	42
10.	Организационно-методическая деятельность	46
11.	Библиотечные кадры	50
12.	Материально-технические ресурсы библиотек	53
13.	Основные итоги года	55
14.	Приложения - Статистическая характеристика деятельности муниципальных библиотек (11 приложений)	

1. Главные события библиотечной жизни региона

События в библиотечной системе Забайкалья во многом производны от региональной социально-экономической ситуации. Не исключение и 2022 г., который к тому же характеризуется ухудшением демографической обстановки в крае. Впервые в постсоветской истории количество забайкальцев опустилось ниже миллионной отметки и составляет 992 429 чел. На этом фоне в отчетном году муниципальные библиотеки в целом не допустили снижения своих основных показателей работы, даже при уменьшении их сетевой численности на 4 ед. Так, количество посещений библиотек и мероприятий, в т.ч. в удаленном формате, в динамике выросла на 166% и 109% по сравнению с 2020 и 2021 гг. соответственно, количество обслуженных пользователей как в стационарном, так и в удаленном формате на 119% и 103%, документовыдача на 150% и 106%. На 208% увеличилось число обращений удаленных пользователей через Интернет по отношению к базовому для Нацпроекта «Культура» показателю 2017 г. В этой связи библиотекари нарастили количество поисковых библиографических записей в Сводном электронном каталоге Забайкалья до 44110 ед. (на 93% к 2017 г.) Во многом тому способствовала принципиальная позиция Центральной библиотеки (ЦБ) региона в лице Забайкальской краевой универсальной научной библиотеки (ЗКУНБ) им. А.С. Пушкина по вопросам сохранения профессиональных ориентиров деятельности муниципальных библиотек, общедоступности культурных благ жителям региона, укрепления роли МЦБ в модернизационных преобразованиях, активизации работы с кадрами как ключевого условия профессионального прогресса.

В этом контексте в 2022 г. интенсифицировался вывод библиотек из состава различных КДУ – в профессиональные объединения возвращено девять муниципальных библиотек и этот плановый процесс будет нарастать; через разные формы повышения квалификации улучшили свои компетенции 65,4 % библиотекарей края, из них 117 чел. в рамках федпроекта «Творческие люди» Нацпроекта «Культура»; помимо двух очных семинаров-совещаний с руководителями МЦБ проведено шесть в онлайн-формате по различным направлениям реализации «Стратегии развития библиотечного дела в РФ до 2030 г.»; впервые проекция опыта работы ЗКУНБ им. А.С. Пушкина по продвижению книги и чтения в цифровом обществе была напрямую транслирована сельским коллегам через организацию очной трехдневной Летней школы «Библиотеки в обществе: новые мысли про старые смыслы».

2022 г. знаменателен и тем, что в этом году были открыты две модельные библиотеки – на базе МЦБ Могойтуйского района и детской библиотеки с. Улеты Улетовского района.

Культурным событием года стало проведение ЗКУНБ им. А.С. Пушкина совместного с муниципальными библиотеками и под эгидой Минкультуры Забайкальского края (МК ЗК) ежегодного литературного праздника «Забайкальская осень», в программу которого вошли первый слет

детских писателей ДФО, встречи – презентации писателей России, литературные десанты местных творцов, молодежные литквартирники, Литоходы, и др. Литературный праздник «Забайкальская осень» отмечен Дипломом конкурса «Самый читающий регион» по итогам 2022г.

В качестве значимых профессиональных событий отмечается завершение регионального конкурса среди муниципальных библиотекарей по истории бурятских поселений «Моя малая Родина» («Тоонто нютаг») с изданием в 2022 г. одноименного сборника исследовательских работ девяти победителей; запуск краевого конкурса исследовательских работ по истории муниципальных библиотек Забайкалья «Истории связующая нить». Кроме того, продолжается ежегодное конкурсное подведение итогов работы муниципальных библиотек в формате «Лучшее сельское учреждение культуры» и «Лучший работник сельского учреждения культуры» по предоставлению субсидий на реализацию их творческого потенциала, а также «Библиотечной аналитики-2022».

Все резонансные для библиотечной системы Забайкалья события послужили основанием к продолжению консолидированного с МК ЗК и краевой организацией общероссийского профсоюза работников культуры курса на определение оптимальных региональных «Рекомендуемых минимальных норм и нормативов обеспеченности населения общедоступными библиотеками и штатной численности основного персонала библиотек для расчета бюджетной обеспеченности». В настоящее время идет процесс их согласования и утверждения.

Таким образом, несмотря на отмечаемую в соответствующих разделах «Доклада ...» проблематику муниципальных библиотек, 2022 г. внес свой вклад в историю библиотечного дела Забайкалья.

2. Нормативно-правовое регулирование и стратегическое планирование деятельности муниципальных библиотек края

2.1. Муниципальные библиотеки региона по - прежнему опираются на федеральную базу нормативно-правового регулирования их деятельности, а именно:

- Федеральный закон № 78 «О библиотечном деле» (1994 г.);
- Федеральный закон № 131 «Об общих принципах организации местного самоуправления в Российской Федерации» (2003 г.);
- «Основы государственной культурной политики» (2014 г.);
- «Стратегия государственной культурной политики до 2030 г.» (2016г.);
- «Стратегия развития библиотечного дела в Российской Федерации на период до 2030 г.» (2021 г.);
- Указ Президента РФ № 474 «О национальных целях развития Российской Федерации на период до 2030 г.» (2020 г.);

- «Модельный стандарт деятельности общедоступной библиотеки» (2014 г.);

- «Концепция модернизации муниципальных библиотек РФ на основе Модельного стандарта деятельности общедоступных библиотек» (2019 г.);

- Распоряжение Минкультуры РФ № Р-965 «Методические рекомендации субъектам РФ и органам местного самоуправления по развитию сети организации культуры и обеспеченности населения услугами организаций культуры» (2017 г.);

- «Методические рекомендации по формированию базовых нормативов обеспеченности населения общедоступными библиотеками в субъектах РФ» Конгресса РБА (2021 г.).

Региональный компонент нормативно-правового регулирования работы муниципальных библиотек представлен блоком, в который входит:

- «Закон о культуре Забайкальского края» (2009 г.);

- «Закон об обязательном экземпляре» (2009 г.);

- «Модельный стандарт деятельности библиотек Забайкальского края» (2009 г.);

- «Концепция развития библиотечного дела в Забайкальском крае на период до 2024 г.» (2019 г.);

- «Концепция развития культуры и искусства Забайкальского края на период до 2021-2030 гг.» (2021 г.);

- Распоряжение Минкультуры ЗК «Методические рекомендации по развитию сети организаций культуры по их видам» (2019 г.);

- Приказ министра культуры ЗК «Об утверждении методических рекомендаций по применению норматива штатной численности работников муниципальных общедоступных библиотек Забайкальского края» (2015 г.).

Отсюда видно, что ЦБ региона при стратегическом и оперативном планировании работы муниципальных библиотек приходится опираться на краевые нормативно-правовые документы, которые уже не соответствуют современным реалиям цифрового общества и изменившемуся общественно-политическому контексту. Поэтому в 2021 г. совместно с МК ЗК был взят курс на обновление региональной базы: утверждена новая «Концепция развития культуры и искусства Забайкальского края на период до 2021-2030 гг.» с профессиональными ориентирами библиотечной деятельности; продолжается работа по согласованию «Рекомендуемых минимальных норм и нормативов обеспеченности населения общедоступными библиотеками и штатной численности основного персонала библиотек для расчета бюджетной обеспеченности». Одновременно ведется работа по приведению регламентирующей документации МЦРБ (ЦБС) края в надлежащее состояние в соответствии с положениями «Стратегии развития библиотечного дела в РФ на период до 2030 г.» и «Профессионального стандарта специалиста по библиотечно-информационной деятельности» 2022г.

Вместе с тем, анализ наличествующего контента нормативно-правовой базы деятельности муниципальных библиотек свидетельствует, что для повышения качества ее стратегического и оперативного планирования на местах необходимо обновление Закона «О культуре Забайкальского края», а также авторитетная для местных властей поддержка государственных органов федерального уровня с пакетом норм и нормативов обеспеченности населения общедоступными библиотеками, взаимоувязанных с их штатной численностью персонала и с нормативной нагрузкой; разработка «Техники работы Межпоселенческой центральной библиотеки» (по аналогии с «Техникой работы ЦБС» 1978 г.).

2.2. Библиотеки края принимают активное участие во всех национальных, федеральных и региональных проектах, программах как организационного, так и содержательного характера. Например, по Нацпроекту «Культура» введены в строй 2 модельные библиотеки; модельная библиотека с. Малета Петровск-Забайкальского района, ставшая участницей федпроекта «Гений места», получила Благодарственное письмо на Форуме публичных библиотек РФ – 2022 (г. Санкт-Петербург); по итогам реализации федпроекта «Пушкинская карта» библиотеки признаны одними из лучших среди учреждений культуры региона и ДФО; отмечается их работа в рамках краевых и муниципальных проектах и программ «Люди и Солнце», «Семейская круговая», «Солнечная книга Забайкалья» и т.д. Таким образом, региональная библиотечная система Забайкальского края является неотъемлемой частью общероссийской и работает согласно заданным целеполаганиям.

3. Библиотечная сеть

3.1. В 2022 г. библиотечное обслуживание населения Забайкальского края согласно приложению №1 осуществляли 597 общедоступных библиотек (-3 ед. к 2021 г.), из которых:

- 4 государственные библиотеки (ГУК «Забайкальская краевая универсальная научная библиотека им. А.С.Пушкина», ГУК «Забайкальская краевая детско-юношеская библиотека им. Г.Р. Граубина», ГУК «Агинская краевая библиотека им. Ц. Жамцарано», ГУК «Специализированная библиотека для слабовидящих и незрячих»);

- 593 муниципальных библиотеки, из них 500 ед. (84,3%) находятся в составе профессионального сегмента сети, а 93 ед. (15,7%) в структурных подразделениях различных КДУ;

- в т. ч. 488 муниципальных библиотек в сельской местности, из них 70 ед. в КДУ;

- 40 детских библиотек, из них 6 ед. в составе КДУ;

Сводное число пунктов внестационарного обслуживания составило 855 ед. (-7 ед. к 2021 г.), число специализированных транспортных средств в регионе 1 ед.

Общая динамика изменений библиотечной сети за три года представлена в таблице:

Библиотеки Министерства культуры Забайкальского края	Количество		
	2020 г.	2021 г.	2023 г.
Всего библиотек, из них:	600	600	597
государственные	4	4	4
муниципальные, из них:	596	596	593
- филиалы МЦБ (ЦБС);	492	493	500
- библиотеки в КДУ	102	102	93
- число муниципальных библиотек, расположенных в сельской местности,	490	490	488
- в т.ч. в составе КДУ	76	75	70
- число муниципальных библиотек, расположенных в городской местности,	106	106	105
- в т. ч. в составе КДУ	26	27	23
- число муниципальных детских библиотек:	41	41	40
- из них в сельской местности;	13	13	13
- из них в составе КДУ	6	6	6
- в т.ч. в КДУ в сельской местности;	1	1	1
- из них в городской местности;	28	28	27
- в т.ч. в КДУ в городской местности	5	5	5
Число пунктов внестационарного обслуживания	845	862	855
Число специализированных транспортных средств, из них КИБО	1	1	1

Отсюда видно, что библиотечная сеть Забайкальского края в 2022 г. претерпела следующие изменения:

1. На основании постановлений глав районных администраций, с соблюдением всех соответствующих процедур, были закрыты 4 библиотеки, в то же время открылась 1 новая библиотека, из них:

- по малой численности населения закрыты библиотеки сел Шара, Шаракан Алек-Заводского района (Постановление администрации МР «Алек-Заводский район» от 15.06.2022 г. №233); библиотека с. Турген

Кыринского района (Постановление администрации МР «Кыринский район» от 14.06.2022 г. №870);

- по причине длительного отсутствия помещения (более 10 лет) закрыта детская библиотека №2 МУК «Борзинская МЦБ» (Постановление администрации МР «Борзинский район» от 14.06.2022 г. №248);

- по просьбе жителей открыта библиотека в с. Угдан Читинского района (Постановление администрации МР «Читинский район» от 08.04.2022 г. № 652).

2. Наряду с сетевым сокращением, шел процесс перехода библиотек из КДУ в состав МЦБ (-9 ед. к 2021 г.), это:

- 4 библиотеки г/п «Шерловогорское» Борзинского района (Решение Совета г/п «Шерловогорское» от 25.02.2022 г. №22);

- 5 библиотек Хилокского района (Постановление администрации муниципального района «Хилокский район» от 08.07.2022 г. № 473).

3. Лишена статуса юридического лица библиотека с/п «Жипхегенское» Хилокского района, также ставшая филиалом МУК «МЦБ» (Постановлением Администрации муниципального района «Хилокский район» от 08.07.2022 г. № 473 г.).

В результате общая численность библиотек-филиалов МЦБ (ЦБС) по отношению к 2021 г. увеличилась на 7 ед. В то же время, в связи с отсутствием транспорта, сократилось число пунктов внестационарного обслуживания (-7 ед. к 2021 г.).

3.2. В регионе создано 13 модельных библиотек, из которых 9 ед. – библиотеки нового поколения.

№	Наименование библиотеки (полное)	Год создания	Число модельных библиотек, ед.	из них модельных по Нацпроекту «Культура»
1.	МУК «Ононская МЦБ»	2011	1	0
2.	Алханайская сельская библиотека, филиал №1 МБУК «Дульдургинская МЦБ им. Ж.Тумунова»	2014	1	0
3.	МУК «МЦРБ» Улетовского района	2014	1	0
4.	Городская библиотека №2 МУК «МЦБ Хилокского района»	2015	1	0
5.	Библиотека с. Малета Петровск-Забайкальской ЦБС	2020	1	1
6.	Библиотека №3 МБУК «ЦБС» г. Читы	2020	1	1
7.	ЦРБ ММБУК «ЦБС» Агинского района	2021	1	1

8.	Библиотека с. Узон Дульдургинской МЦБ	2021	1	1
9.	Библиотека с. Хада-Булак Борзинской МЦБ	2021	1	1
10.	ЦГБ им. А.П. Чехова МБУК «ЦБС» г. Читы	2021	1	1
11.	Библиотека с. Кункур Агинской ЦБС	2021	1	1
12.	ДБ МУК «МЦБ» Улетовского района	2022	1	1
13.	ЦРБ МУК «МЦБ» Могойтуйского района	2022	1	1
Итого:			13	9

Таким образом, на 01.01.2023 г. в регионе функционируют модельные библиотеки:

1. Созданные в рамках ФЦП:
 - 2 МЦБ (Улетовского, Ононского районов);
 - 1 сельская библиотека (с. Алханай Дульдургинского района);
 - 1 городская библиотека (г. Хилок)
2. Созданные в рамках Нацпроекта «Культура»:
 - 3 ЦБ (Агинского, Могойтуйского районов и ЦБС г. Читы);
 - 4 сельские библиотеки (Агинского, Борзинского, Дульдургинского, Петровск-Забайкальского районов);
 - 1 ДБ (Улетовский район);
 - 1 ГБ (ЦБС г. Читы)

В целом на 01.01.2023 г. в крае действуют 5 модельных ЦБ и 8 «малых», из которых по Нацпроекту «Культура» – 3 ЦБ, 6 «малых», в т.ч. 5 сельских (из них 1 детская) и 1 городская.

План («дорожная карта») создания библиотек нового поколения по линии Нацпроекта «Культура» выполняется: в 2020 г. – 2 ед., в 2021 г. – 5 ед., 2022 – 2 ед. В 2023 г. открывается еще 1 «малая» библиотека в с. Олинск Нерчинского района. Все модельные библиотеки являются филиалами МЦБ (ЦБС) без статуса юридического лица и создаются на средства федеральной субсидии.

Сводное количество фонда 9 модельных библиотек (далее МБ) на 01.01.2023 г. составляет 270944 экз. (-1,8% к 2020 г.). Из них 268279 экз. – печатные издания, 568 ед. – аудио-видео-документы (0,2% в общем объеме, прирост на 551% к 2020 г.), 2097 ед. – электронные издания (0,8% в общем объеме, прирост на 150% к 2020 г.). Особенно значителен прирост документов на электронных носителях в ЦГБ им. А.П. Чехова (+484 экз.). В целом видовая структура фондов МБ представлен следующим образом:

№	Библиотека	Объем документного фонда (экз.)			В т.ч. объем фонда АВД			В т.ч. объем фонда ЭД		
		Состоит на 01.01.2021	Состоит на 01.01.2022	Состоит на 01.01.2023	2020	2021	2022	2020	2021	2022

	Агинская ЦРБ	14505	18327	18517	25	25	25	26	25	35
	с.Кункур	9240	9835	9910	49	38	38	3	3	3
	с.Хада-Булак	6405	8551	8601	0	0	0	3	64	78
	с.Узон	10021	9999	9580	0	265	265	0	68	68
	Могойтуйская ЦРБ	36250	28707	25116	0	0	0	26	26	26
	с.Малета	11277	11274	12839	0	0	0	10	51	51
	г.Чита ЦГБ	140678	142164	138954	0	27	27	331	814	815
	г.Чита фил.№3	28494	28119	29620	0	0	0	663	663	670
	Улетовская ДБ	18906	16780	17807	29	29	213	335	351	351
Итого по модельным:		275776	273756	270944	103	384	568	1397	2065	2097

В ходе модернизации МБ произошло качественное улучшение их фондов, что стало важнейшей предпосылкой для возврата многих пользователей в стены библиотек и предоставления им новых сервисов и услуг. Поэтому, после обязательного мониторинга соответствия критериям «Правил предоставления иных межбюджетных трансфертов из федерального бюджета ... в целях реализации Нацпроекта «Культура», на 2024 г. готовятся 12 заявок для участия во всероссийском конкурсе по созданию модельных библиотек (ЦБ и ДБ Красночикойского, ЦБ и ДБ Хилокского, ЦБ и ДБ Дульдургинского, ДБ Сретенского, ДБ Краснокаменского, ЦБ Могочинского, ЦБ Улетовского районов, филиал с. Гунэй Агинской ЦБС, филиал №1 ЦБС г. Читы). Для этого в 2023 г. усилен региональный компонент софинансирования комплектования фондов, который был недостаточен в 2022 г.

Более подробный анализ и оценку состояния и использования фондов МБ см. в разделе 5. «Библиотечные фонды» п. 5.5.

3.3. По результатам проведенного в 2022 г. мониторинга, лишь 57-ми библиотекам (9,6% от общей численности) их МТБ позволяет реализовать задачи Модельного стандарта (это в 16 МО – Агинском, Дульдургинском, Краснокаменском, Красночикойском, Кыринском, Могойтуйском, Могочинском, Нерчинском, Петровск-Забайкальском, Сретенском, Улетовском, Хилокском, Читинском, Шелопугинском районах, городах Петровск-Забайкальский и Чита).

3.4. Организационно-правовые аспекты структуры муниципальной сети региона остались неизменными, поменялась лишь количественная характеристика. По-прежнему в крае действуют 33 профобъединения (МЦБ, ЦБС), которые объединяют 500 библиотек-филиалов. В состав 30 КДУ со статусом юрлица входят 93 библиотеки. В общую численность муниципальных библиотек (593 ед.) входят 33 казенные библиотеки, остальные – бюджетные. Изменений сети, связанных с созданием и функционированием многопрофильных учреждений культуры, оказывающих библиотечные услуги, в 2022 г. не происходило. Как и прежде, в структуру ЦБ Алек-Заводского округа входит краеведческий музей, а 7 библиотек Забайкальского района функционируют в составе многофункционального культурно-досугового центра.

3.5. Сетевая трансформация в крае происходит строго в соответствии с имеющейся нормативно-правовой базой и с учетом результатов опросов населения, по решениям администраций МР (МО).

3.6. В отчетном году закрытие 3 библиотек в сельских поселениях строго регламентировалось ст.23 п.1.1. ФЗ «О библиотечном деле».

3.7. По-прежнему доступность библиотечных услуг обеспечивается нормативно-правовой базой федерального уровня. Региональный компонент, регулирующий обеспеченность населения библиотеками, в основном является «калькой» федеральных документов: «Модельный стандарт деятельности муниципальной библиотеки Читинской области» 2008 г.; приказ МК ЗК №13/ОД от 12.02.2015 г «Об утверждении методических рекомендаций по применению нормативов штатной численности работников муниципальных общедоступных библиотек Забайкальского края»; распоряжение МК ЗК №416/Р от 11.11.2019 г. «Об утверждении Методических рекомендаций по развитию сети организаций культуры и обеспеченности населения Забайкальского края организациями культуры по их видам».

Доступность библиотечных услуг населению края в целом выдерживается: в среднем на одну библиотеку приходится 1662 чел., что ниже общероссийского уровня. Считаем, что фактический краевой уровень обеспеченности населения библиотеками оптимален ввиду специфики Забайкалья (обширная территория, малочисленность жителей, удаленность между поселениями и др.), равно и средняя нагрузка на 1 библиотекаря – 374 чел. Если интенсифицировать процесс ликвидации муниципальных библиотек согласно действующим рекомендациям МК РФ (02.08.2017 г.) и МК ЗК (11.11.2019 г.) без поправочных коэффициентов, то закрытию подлежат **61,4%** от их сводной численности (593 ед.). Если же опираться на данные краевого сетевого мониторинга, проведенного НМО ЦБ в 2022 г. с учетом критериев «Методических рекомендаций РБА по формированию базовых нормативов обеспеченности населения общедоступными библиотеками в субъектах РФ» (21.05.2021 г.), то в зону риска на закрытие попадают 278 муниципальных библиотек (**46,9%**) в селах с населением до 500 чел., из которых 117 ед. (**19,7%**) – в малых поселениях с жителями до 200 чел. В результате в регионе создаются условия для нарушения Конституции РФ, гарантирующей свободный доступ гражданам к культурным ценностям. Поэтому ЦБ региона совместно с МК ЗК разработали проект «Рекомендуемых минимальных норм и нормативов обеспеченности населения Забайкальского края общедоступными библиотеками и штатной численности основного персонала библиотек для расчета бюджетной обеспеченности» с включением в документ перечня 9-ти поправочных коэффициентов для защиты муниципальной сети. В настоящее время проект социальных нормативов обеспеченности населения региона библиотеками находится в процессе согласования.

Доступность библиотек для инвалидов и лиц с ОВЗ остается на низком

уровне. Из 593 муниципальных библиотек лишь 34 ед. (5,7%) доступны людям с нарушением зрения, с нарушением слуха - 32 ед. (5,4%), с нарушением опорно-двигательного аппарата – 83 ед. (14%). Специализированное оборудование для лиц с ОВЗ имеется в 36 библиотеках (6,1%). Также недостаточен сегмент специальных форматов для слабовидящих и незрячих в общем муниципальном фонде (240 экз.), что становится особой заботой для ЦБ региона и краевой специализированной библиотеки. Сайты 27 библиотек доступны для лиц с нарушением зрения.

Число библиотек, работающих по сокращенному графику, по итогам 2022 г. составило 202 ед. (34,1%), что на 4 ед. больше, чем в предыдущем. Большинство из них в сельской местности – 198 ед. (33,4%). В 7 районах края более 50% библиотек работают по сокращенному графику (Акшинский, Алек-Заводский, Каларский, Красночикойский, Тунгокоченский, Чернышевский, Шилкинский районы). Более 80% библиотек функционируют в режиме неполного рабочего дня в Забайкальском, Калганском, Нер-Заводском, Шелопугинском районах.

В то же время в Забайкальском крае насчитывается 134 населенных пункта с общим числом жителей 13195 чел., в т. ч. 2285 детей, не имеющих возможности доступа к библиотечным услугам в стационарном и внестационарном режимах. Если руководствоваться нормами и поправочными коэффициентами подготовленного ЦБ регионального проекта социальных нормативов, то муниципальную сеть необходимо увеличить на 23 библиотеки, в основном в растущих городских образованиях.

Таким образом, анализ состояния сети муниципальных библиотек в 2022 г. говорит о том, что есть предпосылки ее трансформации в кратко-и среднесрочной перспективе. В этом контексте, для избежания неконтролируемых изменений сети библиотек и четкого видения их территориального размещения, руководителям МЦРБ (ЦБС) необходимо:

- приступить с 01.07.2023 г. к разработке целевой программы развития библиотечного дела в районе (городе) с четкой систематикой организации стационарных, нестационарных, удаленных форм обслуживания;

- в этой работе опираться как на федеральный компонент нормативно-правовой базы, так и на региональный с опорой на поправочные коэффициенты, общественную поддержку;

- интенсифицировать практику предоставления библиотечных услуг жителям населенных пунктов без стационарных библиотек (расширить численность нестационарных форм обслуживания, заключить договора с главами районов и поселений об использовании автотранспорта их администраций и клубных учреждений, активно входить в краевые программы транспортного обеспечения деятельности учреждений культуры).

4. Основные статистические показатели

4.1. Концентрация внимания сотрудников муниципальных библиотек на необходимости модернизации стационарных и нестационарных форм продвижения книги и чтения при одновременной активации методического сопровождения со стороны ЦБ различного уровня дает отдачу. Во многом тому способствует и отлаженная система сбора статистических показателей. ЦБ региона, включенная в перечень ответственных организаций субъектов РФ по сбору первичной статистической информации, имеет доступ к формам 6-НК всех общедоступных библиотек, в т.ч. входящих в состав КДУ. ЦБ в онлайн-режиме контролирует правильность ввода ими основных показателей деятельности на АИС «Статистика» ГИВЦ МК РФ. Отчетная кампания за 2022 г. прошла без сбоев и в заданный срок.

Ежегодно все статистические данные подвергаются анализу, по итогам которого составляется «Рейтинг эффективности деятельности муниципальных библиотек Забайкальского края за ... год», что дает возможность формирования методических рекомендаций по улучшению их работы. В 2022 г. в группе лучших по «Рейтингу...» (приложение №2) стали следующие МЦБ: Улётовская (1 место), Красночиконойская (2 место), Кыринская (3 место), Петровск-Забайкальская, Краснокаменная и Агинская (4 место), Алек-Заводская (5 место).

4.2. На 01.01.2023г. население Забайкальского края в связи с его уменьшением насчитывает 992429 чел. (-51038 к 2021 г.). На этом фоне Забайкалье продолжает занимать лидирующую позицию (1 место) в ДФО по количеству общедоступных библиотек (597 ед.). В результате библиотечным обслуживанием охвачено 41,6 % жителей края (+3,7 % к 2021г.), что позволило региону занять 7 место по ДФО (средний показатель по ДФО – 43,1 %, по России – 35,2 %).

Сравнительный анализ основных показателей работы всех общедоступных библиотек Забайкалья по сравнению с другими регионами ДФО дает основание констатировать, что мы входим в первую «пятерку» ДФО по результатам деятельности. Так, по показателю «посещение» библиотеки края занимают 2 место (4616,5 ед.), по показателю «количество пользователей» - 5 место (413,5 чел.), по показателю «документовыдача» - 5 место (8459,7 экз.).

В отчетном году вырос и охват населения библиотечным обслуживанием муниципальными библиотеками – 38,0% (+3,2% к 2021г.):

№ п/п	Муниципальные районы	Охват населения, в %
1.	Агинский	47,6
2.	Александрово-Заводский	89
3.	Акшинский	74
4.	Балейский	76

5.	Борзинский	41
6.	Газимуро-Заводский	68
7.	Дульдургинский	67
8.	Забайкальский	37
9.	Каларский	28
10.	Калганский	59
11.	Карымский	72
12.	Краснокаменский	35,6
13.	Красночикойский	67
14.	Кыринский	95
15.	Могойтуйский	52
16.	Могочинский	48,5
17.	Нерчинский	50
18.	Нер-Заводский	64
19.	Оловянинский	53
20.	Ононский	107,4
21.	г.Петровск-Забайкальский	59
22.	Петровск-Забайкальский	55,6
23.	Приаргунский	66
24.	Сретенский	71
25.	Тунгиро-Олекминский	55
26.	Тунгокоченский	57
27.	Улетовский	63
28.	Хилокский	54
29.	Чернышевский	44,6
30.	Читинский	24,4
31.	Шелопугинский	80
32.	Шилкинский	36
33.	ЦБСг. Читы	14,5
Всего по муниципальным библиотекам:		38,0

Из общего числа муниципальных библиотек (593 ед.) 488 из них (или 82,2 %) находятся в сельской местности. Поскольку библиотека на селе зачастую является единственным культурно-просветительским учреждением, она востребована местным населением. Поэтому % охвата библиотечным обслуживанием только в сельской местности составляет 54,0 %, что на 16,0 % выше общемуниципального показателя.

4.3. Динамику основных показателей деятельности «муниципалов» за три года иллюстрирует следующая таблица:

№ п/п	Наименование показателя	2020г.	2021г.	2022г.	+/- к 2021г.
1.	Число зарегистрированных пользователей,	315616	363525	378011	+14486
	в т.ч. удаленных и обслуженных внестационарно	26600	25200	25300	+100

2.	Число посещений (всего), в т.ч. культурно-просветительных мероприятий	2 578600 915 214	3 924 871 1 454 208	4 293 336 1 677 000	+368465 +222792
3.	Число обращений к библиотекам удаленных пользователей (всего), из них обращений к сайтам библиотек	530 740 451129	430 435 365870	480 147 408125	+49712 +42255
4.	Относительные показатели: - посещаемость - читаемость - обращаемость	8,1 16,2 0,9	10,7 19,8 1,3	11,3 20,3 1,4	+0,6 +0,5 +0,1
5.	Количество выездов и стоянок КИБО	0	0	0	0
6.	Выдано документов (всего), экз.	5 120121	7 197913	7 692875	+494962
7.	Выполнено справок и консультаций (всего)	110540	151 495	158 660	+7165
8.	Количество культурно-просветительных мероприятий	29347	43 773	48 863	+5090
9.	Процент охвата населения (без краевых)	30,2%	34,8	38,0	+3,2

В целом анализ выполнения основных показателей муниципальными библиотеками за 2022 г. показывает их положительную динамику (приложение №3). Выполнение индикаторов Нацпроекта «Культура» («число посещений» и «число обращений») идет с превышением на 132,7% и 126,4 % соответственно к контрольному 2019 г., а к 2020 г. на 166,4 % и 90,4 %, к 2021 г. – 109,3 % и 111,5 %.

Одновременно был проведен анализ работы муниципальных библиотек с молодежью, который дал следующие результаты: за отчетный период зарегистрировано 78600 молодых читателей от 15 до 35 лет (20,7% от общего количества пользователей); документовыдача им составила 982440 экз. (12,7% от общей документовыдачи), посещения составили 658840 ед. (15,3% от общего количества посещений). Кроме того, 42,8 % молодых были интересны библиотечные культурно-просветительные мероприятия (приложение №4). В этом контексте муниципальным коллегам рекомендуется закрепить успехи по работе с молодежью и повысить качество работы для увеличения посещаемости ими библиотек (которая сейчас 8,3), а также читаемости (12,4).

В 2022 г. в крае действовало 823 передвижных библиотек и пунктов выдачи литературы, организованных 278 муниципальными библиотеками. Ими обслужено 24524 читателей (+591 к 2021г.), количество посещений составило 669447 ед. (+63185 к 2021г.), из которых только 22,1 % - это посещения для получения библиотечно-информационных услуг, остальные 77,9 % - это посещения востребованных библиотечных мероприятий. К

сожалению, развитие нестационарного обслуживания тормозит полное отсутствие транспортных средств в муниципальных библиотеках, поэтому показатель «выезды и стоянки КИБО» равняется «0». Кроме того, 404 библиотеки (68,1% от общего количества муниципальных библиотек) дополнительно оказывают услуги книгоношества.

4.3.1. В отчетном 2022 г. положительной тенденцией стал вывод 9-ти муниципальных библиотек (4-х в Борзинском и 5-ти в Хилокском районах) из состава КДУ и присоединение их к МЦРБ (ЦБС). Это стало возможным благодаря целенаправленной работе ЦБ региона с властями МО по расширению профессионального пространства библиотечных учреждений в регионе. В 2023 г. этот процесс будет планомерно продолжаться.

В результате на начало 2023 г. в 10 районах края функционируют 93 муниципальных библиотеки, входящие в состав КДУ. Для сравнительного анализа показателей их работы с библиотеками, находящимися в составе МЦРБ, взяты для примера 2 района (Краснокаменский и Хилокский), в которых функционируют обе равнозначные по потенциалу привлечения пользователей категории библиотек – городские библиотеки в составе МЦБ (ЦБС) и КДУ. Проведенный анализ показал, что эффективность работы библиотек в профессиональном объединении выше, чем у их коллег в КДУ:

Муниципальный район	Число читателей (на 1 б-ку в среднем), чел.		Число посещений (на 1 б-ку в среднем), чел.		Число документов выдачи (на 1 б-ку в среднем), экз.	
	муниципальная б-ка	б-ка в составе КДУ	муниципальная б-ка	б-ка в составе КДУ	муниципальная б-ка	б-ка в составе КДУ
Краснокаменский	2633	2026	27332	19652	53087	51476
Хилокский	3617	3522	33943	50086	62155	74323

Подобная ситуация наблюдается и в остальных районах, имеющих библиотеки в составе КДУ. Поэтому работа по выводу их из КДУ будет продолжена, тем более что они лишены государственных субсидий на развитие.

Таким образом, в 2022 г. отмечается стабильность достигнутых результатов работы библиотеками Забайкалья, поскольку этот вопрос находится под постоянным контролем со стороны МК ЗК и ЦБ региона и увязан с необходимостью сохранения краевой библиотечной системы и развития всех направлений ее деятельности. В этой связи директорам МЦРБ (ЦБС) необходимо:

- продолжить работу по формированию плановых показателей деятельности всех сотрудников муниципальных библиотек согласно нормам нагрузки и «Типовым отраслевым нормам труда на работы, выполняемые в библиотеках» (Приказ МК РФ № 2477 от 30.12.14г.);

- постоянно повышать культуру предоставления достоверных статистических и аналитических отчетов согласно итогам краевого конкурса

«Библиотечная аналитика–2022»;

- регулярно проводить обучающие мероприятия по вопросам планирования, учета и отчетности с конкретным анализом работы каждой библиотеки;
- сохранять методическое сопровождение деятельности библиотек, входящих в состав КДУ;
- наращивать внестационарное обслуживание населения.

5. Библиотечные фонды (формирование, использование, сохранность)

Фонды библиотек – главный ресурс их деятельности. Поэтому ЦБ региона особое внимание уделяет вопросам формирования муниципальных фондов. В этом контексте в отчетном году продолжалась работа по реализации проекта «Документные фонды муниципальных библиотек Забайкальского края: изучая – формируем», в рамках которого проведены 7 региональных мониторингов состояния и перспектив развития их справочных, отраслевых, краеведческих, особо ценных фондов, а также мониторинг освоения федеральной субсидии на комплектование в 2021-2022 гг. Практика деятельности МЦБ (ЦБС) по организации фондов постоянно находилась под контролем и освещалась на проводимых ЦБ семинарах и совещаниях в онлайн- и офлайн-форматах, давались необходимые консультации. Совокупность методического сопровождения работы МЦБ (ЦБС) в сочетании с анализом их отчетных документов за 2022 г. позволяет оперировать нижеследующими данными:

5.1. Совокупный фонд всех общедоступных библиотек ЗК (государственных и муниципальных) по итогам 2022 г. равняется 6515360 экз.



Представленная динамика фонда за 3 года фиксирует устойчивое его сокращение на 3,8 % к показателю 2020 г. (– 255540 экз.), в основном за счет муниципального сегмента – на 129690 экз. (– 4,6% к 2020 г.). По видам носителей в нем стабильно преобладают печатные издания – 99,4%, электронные – 0,6 %.

5.2. Муниципальный фонд 593 библиотек Забайкалья в динамике характеризуется следующими данными:



Таким образом, за 3 года фонд уменьшился на 249690 экз. к 2020 г. (-4,6%). Его сокращение фиксируется в 27 МР края (в 2020 – в 29; в 2021 – в 26;). Положительную динамику роста количественных показателей фондов к базовому 2020 г. демонстрируют лишь 3 системы: Агинская (+ 3,5%), Борзинская (+ 1,4%) и Шелопугинская (+ 1,3%). Этот фактор показывает, что усиленное их комплектование в последние годы за счет федеральных субсидий из Президентского фонда, субсидий на создание модельных библиотек, из других источников не преломили сложившуюся негативную тенденцию. Причина этому – отсутствие достаточных инвестиций в обновление общественных фондов.

Анализ соотношения в структуре фонда отраслевой и художественной (в т.ч. детской) литературы свидетельствует, что последняя превалирует. По итогам 2022 г. ее доля в фондовом объеме составляет 63,2% (в 2020 г. 62,2%), против 36,8% (в 2020 г. 37,7%), что подтверждает вывод одного из ведущих сотрудников РНБ И.В. Эйдемиллер о формирующем значении читательского спроса. В краевом масштабировании отраслевая структура муниципального фонда выглядит следующим образом:

Всего фонд	в т.ч. СПЛ (%)	в т.ч. ЕНЛ (%)	в т.ч. ТЕХ (%)	в т.ч. СХ (%)	в т.ч. И/С (%)	в т.ч. Л/Я (%)	в т.ч. Худож. (%)	в т.ч. Дет-ая (%)	Из него краевед. (%)
5196810 (на 01.01.2023г.)	14,1	5,8	3,2	2,4	5,2	6,1	51,5	11,7	6,5
5326506 (на 01.01.2022г.)	14,2	5,9	3,4	2,4	5,2	6,1	51,4	11,4	6,3
5446510 (на 01.01.2021г.)	14,5	5,9	3,6	2,5	5,3	6,6	50,8	11,3	6,0
Норматив (%)	15-17	8	6-7	6-7	6,5	3,5	40	15	10-15

В разрезе же отдельных районов он представлен в приложении №5.

5.3. Детализация движения отраслевых частей фонда выявляет следующие изменения: вырос фонд художественной и детской литературы (+1,1% к 2020 г.), уменьшилась доля отраслевого фонда (- 0,4% к 2020 г.). В целом объем художественной и детской литературы в 2022г. составил 3282,80 экз. или 63,2,% (в 2020 г. – 62,1%., в 2021г. - 62,8%). Отраслевая же часть документных фондов представлена 1914,01 экз. или 36,8% (в 2020г. – 37,8%, в 2021 г. –37,2 %;). Одновременно увеличился объем краеведческой литературы до 6,5% (в 2020 г. – 6,0%., в 2021 – 6,3%).

Анализ этих показателей говорит о необходимости приведения основных частей муниципального фонда к рекомендациям «Модельного стандарта общедоступной библиотеки» 2014 г., согласно которым их соотношение должно составлять 55/45%, в т.ч. 15% справочной и иной литературы. Так, наблюдается чрезмерное превышение доли отраслевой литературы в фондах 14 МЦБ (ЦБС) края, особенно в ЦБС г. Читы (51,3%), в то время как в 17 она занижена, особенно в Тунгиро-Олекминской (18,9%), и Нерчинской (20,1%). Чрезмерен фонд художественной и детской литературы в 19 районах края, прежде всего в Нерчинской МЦБ (79,9%), в библиотеках городов Балей и Хилок, пгт. Чернышевск. Отсюда следует, что многим МЦБ (ЦБС), в которых чрезмерны фонды художественной и детской литературы, необходимо форсировать процесс списания ветхих изданий, а тем, в которых повышен объем «отраслевки», необходимо усилить списание её неактуального и устаревшего сегмента. При комплектовании фондов следует придерживаться и «Рекомендаций Минкультуры РФ о расходовании субсидии на закупки литературы для фондов общедоступных библиотек РФ» в рамках постановления Правительства РФ от 15.04. 2014 г. №236, согласно которым доля приобретаемой детской книги в общем объеме закупок должна составлять 40% , а общем же объеме художественной и детской литературы «малышковые» книжки должны занимать 30%, (по краю данный показатель равен всего 18,2%). Этим рекомендациям нужно уделить особое внимание 14 МЦБ (ЦБС) прежде всего Читинской (8,5%), Кыринской (9,7%) и Улетовской (10,1%, а также Карымской, Могочинской, Нерчинской, Хилокской, Приаргунской, МУГИБС г Петровск-Забайкальский в которых ее доля также низка - от 12,6 до 12,9%.

Радует увеличение краеведческой литературы до 6,5% (336901 экз.) в общем муниципальном объеме фонда (+0,5% к 2020,+ 0,2% к 2021 г.). Целеустановка ЦБ - довести уровень регионального контента до 15%. По результатам 2022 г. лучший показатель наличия изданий краеведческого характера в Могойтуйской МЦБ (17,3%), Дульдургинской и Нер-Заводской (13,1% и 11,7%), Тунгиро-Олекминской и Агинской (11,4% и 11,2%). Во всех других МЦРБ (ЦБС) края этот показатель не доходит до 10%. Особенно удручающ процент наличия краеведческих изданий в фондах библиотек Алек-Заводского (0,3%), Краснокаменского (1,3%), Петровск-Забайкальского (2%), Тунгокоченского (2,4%), Шилкинского (2,5%) районов. Специалистам указанных объединений необходимо проверить

достоверность учета краеведческих фондов в своих библиотечных образованиях.

Что касается движения совокупного фонда муниципальных библиотек по видам документов, то он в своих показателях стабилен: в общем его объеме (5196810 экз.) печатные издания составляют 99,9% и эта динамика не меняется на протяжении последних 3-х лет. Электронных документов имеется мизерное количество (0,1%) и их наличие в фонде следует наращивать, особенно для молодежи.

5.3.1. Движение любого фонда прежде всего обеспечивает процесс обновления. В 2022 г. количественный объем новых поступлений в муниципальные фонды составил 121987 экз., в т.ч. художественной и детской – 68,8%. В целом же сводный прирост по краю за 3 года равняется 62,2 % (+46783 экз.).



В среднем за отчетный год в 1 муниципальную библиотеку поступило (вместе с журналами) 206 экз. изданий, что вдвое больше, чем в 2020 г. – 126 экз. (в 2021г. - 172 экз.). Это объяснимо с учетом 15349 экз.(12,6%) новых поступлений в фонды 9 модельных библиотек, 16963 экз. (13%), закупленных на средства федеральной субсидии и краевого субсидирования, а также 30945 экз. приобретенных журналов (25,4%). Таким образом, 51,0 % новых поступлений в 2022 г. обеспечили эти 3 фактора. Источники же поступления новых книг даны в приложении №6.

Печатные издания численностью 121760 экз., (в т.ч. книги - 85310 экз.) обеспечили 99,8% новых поступлений (в т.ч. 70,1% книги); в 2021 - 98,8%, (в т.ч. 67,7% книги); в 2020 г.- 99,2%, (в т.ч. 57,2% книги). Таким образом, при комплектовании предпочтение отдается книжной продукции.

Из общего количества «новинок» приобретенные издания составляют 119040 ед. или 97,6% (в 2021 г. – 95,1%, в 2020 г. – 94,4%). В итоге за 3 года рост объема приобретенных изданий достиг 3,2 % к 2020 г.

Тем не менее, муниципальный показатель поступлений новых изданий не достигает норматива ЮНЕСКО (250 новых изданий в год на 1000 чел.): в 2022 г. он равнялся 117 экз. (в 2021 г- 112 экз., в 2020 г.- 72 экз.)

Формально нормативу ЮНЕСКО соответствуют всего шесть районов: Алек-Заводский (805 экз.), Каларский (391 экз.), Красночикийский (377 экз.), Тунгино-Олекминский (324 экз.), Улетовский (383 экз.) и Шелопугинский (321 экз.), в которых он достигается в основном за счет поставленных на учет дарений. 14 МЦРБ (ЦБС), а также входящие в КДУ библиотеки

Забайкальского, Карымского, Шилкинского, Сретенского районов, не «дотягивают» даже до индикатора «пополнение библиотечных фондов» региональной «Дорожной карты перспективного развития общедоступных библиотек ЗК на 2017-2021 гг.», установившего уровень приобретения в 100 экз. новых изданий на 1000 жителей.

Если следовать нормативу ЮНЕСКО, то объем новых поступлений в муниципальные фонды края должен равняться 260725 экз., в реальности поступило 121987 экз. или 46,8% от норматива (в 2021 г. - 39,5%).

Значимым сегментом новых поступлений являются периодические издания. В 2022 г. численность их наименований равнялась 2280 ед. (в 2020 г. – 2500 наим., в 2021 г. – 2863 наим.). В количественном выражении это 29760 экз. или 24,4% к общему поступлению в фонды (в 2020 г. – 38269 экз. или 50,9%). Мы видим негативную динамику поступления новой периодики, которая связана с ее удорожанием и низким финансированием подписки со стороны администраций МО. Иллюстрируют ситуацию следующие данные: если в 2020 г. приобретение 1 наименования периодики стоило библиотеке в среднем 1844 руб. 50 коп., то в 2022 г. – 1999 руб. 70 коп. (рост стоимости на + 8,4%). Поэтому МЦБ (ЦГБ) вынуждены по возможности сохранять количество наименований при сокращении их экзemplарности, а то и не предоставлять услуги доступа к прессе. Так, в 2022 г. не было подписки для библиотек Хилокской, Ононской, Чернышевской, Читинской, Оловянинской, Калганской и др. МЦБ. Поэтому библиотекари Агинской, Дульдургинской, Карымской, Алек-Заводской и др. МЦБ вынуждены оформлять подписку на собственные средства. В оставшихся МЦРБ средств хватает на подписку только 5-6 наименований детских журналов и 1-2 общественно значимых газет. Стабильность финансирования подписной компании отмечается только в Улетовском, Петровск-Забайкальском, Краснокаменском, Борзинском, Могочинском районах и ЦБС г. Читы. Помогают и спонсоры: так, 24 б-ки Петровск-Забайкальской МЦБ обеспечены газетами и журналами АО «Тугнуйский разрез» Забайкальской угольной компании, для детей с. Илим Нерчинского МР местный благотворитель организовал подписку на 18 детских журналов и т.д.

Периодические издания в 2022 г. уменьшились на 26114 экз.(11,4% от общего выбытия по муниципальным библиотекам).

К сожалению, мала муниципальная подписка на удаленные сетевые ресурсы: в 2022 г. её обеспечили всего 18 библиотек на сумму 1236700 руб.

Вместе с тем, в разноречивом процессе обновления муниципального фонда края в 2022 г. следует отметить несколько положительных моментов:

- наблюдается рост изданий, приобретенных в книжных магазинах и фирмах (30,3%);
- уменьшился показатель учтенных книг за счет дарения в общем объеме новых поступлений (13,3% против 17,8% в 2021 г.).

- 20,1% принесенных в дар изданий в хорошем состоянии поступают в обменно-резервные фонды и передаются в низовые филиалы (исключение – краеведческие издания независимо от года издания ставятся на баланс).

5.3.2. Движение фонда, наряду с комплектованием, обеспечивает и процесс выбытия. В последние годы ЦБ региона активно мотивирует муниципалов на избавление от неактуальных изданий. Как результат, в 2022 г. списано 228850 экз.(4,3% к общему объему их фонда на 01.01.2022 г., на 14,7% больше к показателю списания в 2020г.).



Больше всего выбыло книг 88,6%, журналов - 11,4% (списания электронных документов не производилось). Основными причинами выбытия изданий являются ветхость – 56,5% (в 2021 г.- 60,7%, в 2020г.- 52,5%); устаревшая по содержанию – 21,0% (14,0%.,15,3 %); неактуальность журнального фонда – 11,4% (19% в 2021 г.,15,8% в 2020 г.); техногенные утраты – 5,2% (1,2% в 2021г., 8,4% в 2020 г.); 2,7% - дублетные; утраты читателями – 1,9% (1,9%., 3,3%); кражи – 1,3% (приложение №7).

Следует отметить большую работу по очищению фондов Читинской МЦРБ (устаревшей по содержанию списано 49,3%., ветхой - 10,4%); Дульдургинской, Забайкальской, Нерчинской, Тунгокоченской МЦРБ списавшие по устарелости соответственно 63,8%,66,9%,35%,77,7%. В то же время не занимались списанием устаревшей и малоиспользуемой литературы библиотеки Каларского, Калганского, Нер-Заводского, Петровск-Забайкальского, Сретенского, Улетовского и Хилокского районов.

Таким образом, трехгодичная динамика движения муниципального фонда в процессах поступления и выбытия документов выглядит так:

Год	Состояло (экз.)	Поступило (экз.)	Выбыло (экз)	Состоит (экз.)
2020	5563420	75204	192114	5446510
2021	5446510	102930	222930	5326510
2022	5326510	121987	228850	5196810
		+ 38,3% к 2020 г.	+ 16% к 2020 г.	- 4,8% к 2020 г.

Эти данные объективно свидетельствуют об уменьшении количественного объема фонда, что объяснимо в силу требований очистить его от накопившейся неактуальной и ветхой литературы. Однако

компенсационного обновления фонда не происходит ввиду ненадлежащего финансирования со стороны многих администраций МО.

5.4. Содержательную характеристику муниципального фонда иллюстрируют следующие относительные показатели:

№	Показатели	2020	2021	2022
1.	Обновляемость	1,3	1,9	2,3
2.	Обращаемость	1,0	1,4	1,4
3.	Документообеспеченность на 1 пользователя	17,2	14,6	13,7
4.	Документообеспеченность на 1 жителя	5,2	5,1	5,1
5.	Читаемость	16,2	19,7	20,3
6.	Посещаемость	8,2	10,8	11,3

Отсюда следует, что:

– вырос показатель обновляемости фондов муниципальных б-к до 2,3% (+ 1,0 к 2020 г., + 0,4 к 2021 г.), но в целом он не достигает уровня 5% согласно рекомендаций Модельного стандарта;

– показатель «обращаемость» равняется 1,5, что почти соответствует среднероссийскому (1,6);

– все относительные показатели, характеризующие фонд, влияют на формирование основного библиотечного мультипликатора – читаемости, который в муниципальном сегменте составляет 20,4, что тоже соответствует общероссийскому – 20,3.

– от вышеназванных показателей зависит основной показатель Нацпроекта «Культура» – посещаемость, который составляет 11,3, что тоже на общероссийском уровне;

– документообеспеченность на 1 пользователя муниципальных библиотек составляет 13,8 экз. (показатель по РФ за 2021 г. – 12,9), что еще раз подтверждает необходимость чистки фондов почти во всех МЦРБ (ЦБС) края;

– высока документообеспеченность на 1 жителя в муниципальных поселениях ЗК – 5,1 экз. (по РФ г. – 3,8 экз.), что требует интенсификации списания неактуальных, ветхих и нечитабельных изданий на 1 жителя.

Состояние муниципального фонда характеризует и интенсивность использования, которая зависит от объема документооборота. По краю он составляет:

Год	документ. выдача (экз.)	из них печатных изданий	%	из них электр. документов	%
2020	5374,43	5272,93	98,1	101,50	1,9
2021	7925,43	7746,93	97,7	178,5	2,3
2022	8459,74	8291,94	98,0	167,8	2,0

Анализ величины книговыдачи в разрезе районов края показывает, что по-прежнему в общедоступных библиотеках основную её долю обеспечивают печатные издания (98 %), что отражает показатель интенсивности использования фонда, в т.ч. по отраслям знаний.

2022 г.	Интенсивность использования документного фонда муниципальных библиотек края (в %)							
Книговыдача	СПЛ	ЕНЛ	ТЕХ	СХ	ИС	Л/Я	Х/Л и ДЛ	в т.ч. краеведение
100%	12,7	6,2	4,7	2,3	2,7	3,2	68,2	5,9

Достаточно высокая степень интенсивности общественного фонда показывает, что бесплатные библиотечные услуги востребованы при соответствующем их продвижении. Для этого нужно продолжать планомерную, систематическую работу по избавлению от неактуальных и нечитательных изданий, повысить культуру комплектования и тем самым привести отраслевую пропорцию фондов МЦБ к показателю 55/45 в соответствии с рекомендациями «Модельного стандарта...». В качестве конкретного примера можно привести деятельность ОКиО ЦГБ г. Читы, который в 2022 г. в связи с возросшим спросом стал изучать наполнение 68 раздела фонда «Военное дело. Военная наука», комплектовать его современными справочниками и энциклопедиями, краеведческими книгами о героях России Е. Эпове «Путь к звезде» и А. Цыденжапове «Слава Алдара», истории Забайкальского военного округа и наряду с этим избавляться от изданий советского периода.

5.5. Анализ и оценка состояния и использования фондов 9 модельных библиотек (МБ), помимо видового ранжирования (см. п. 3.2 раздела 3 «Библиотечная сеть»), прежде всего коррелируется с содержательным их наполнением. В общем объеме фондов МБ отраслевая литература составляет 53,9%, художественная и детская – 46,1%.

Всего на 01.01.2023	СПЛ	ЕНЛ	ТЕХ	СХ	Ис-во	Лит-е, язык-е	Худ. лит-ра	Дет. лит-ра	в т.ч. краев-е
270944	66938	21871	12656	3955	17567	23016	105975	18966	21864
%	24,6	8,1	4,7	1,5	6,5	8,5	39,1	7,0	8,1

Эти данные стали результатом усиленного избавления от устаревших и ветхих изданий, нечитательной литературы советского периода, прежде всего художественной и детской. В результате возник перекося, когда гуманитарный фонд, предназначенный для «духовного строительства человека», стал меньше, чем отраслевой. Отсюда следует, что в предстоящие годы необходимо устранение возникшего перекося в фондах МБ в пользу востребованной художественной и детской литературы и доведение их

сводного объема в отраслевом составе до 55%. Особенно этот вектор следует соблюдать модельным ЦГБ им. А.П. Чехова г. Читы (фонд которой перегружен отраслевой на 65,1%) и Улетовской ЦРДБ (на 50,3%). В то же время следует активно избавляться от ветхой художественной и детской книги МБ с. Малета Петровск-Забайкальской ЦБС (которая составляет 69,2%), МБ с. Хада-Булак Борзинской МЦБ (67,5%), МБ с. Узон Дульдургинской МЦБ (61,8%) и усиленно приобретать новую отраслевую.

Надо отметить, что в последние годы уделялось особое внимание качественному сопровождению фондовых треков МБ, в результате чего был усилен процесс выбытия: в динамике списано от 8,4% до 6,6% от общего объема фонда в количестве 66290 экз., из которых 78,7% по причине их устарелости. В то же время позитивна и динамика новых поступлений в фонды МБ: за 3 года их количество составило 47214 экз., из которых книг – 40287 экз. (85,3% от общего объема). В структурном соотношении новые издания подразделяются на художественную и детскую литературу (70,2%), отраслевую (29,8%). Эти данные дают возможность достижения норматива ЮНЕСКО (250 книг на 1000 жителей) в год модернизации библиотек и в следующие 3 года, а также исправления процентных перекосов в соотношении отраслевых частей фонда.

Наглядно движение фондов модельных библиотек таково:

Сост. на 1.1.2020 (экз.)	Поступило (экз)	Выбыло (экз)	Сост. на 1.1.2021 экз.	Поступило (экз)	Выбыло (экз)	Сост. на 1.1.2022. (экз)	Поступило (экз)	Выбыло (экз)	Сост. на 1.1.2023 (экз)
290020	10196	24440	275776	21669	23689	273756	15349	18161	270944
%	3,5%	8,4%		7,9%	8,6%		5,6%	6,6%	

Отсюда видно, что в 2021-2022 гг. превышался 5-процентный минимум поступления новой литературы в МБ при одновременном увеличении объема списания неактуальной литературы.

Не столь радужно положение с подпиской на печатные периодические издания для МБ Забайкалья за счет гарантированных муниципальных средств: в 2020 г. для 2-х созданных МБ была сводно оформлена заявка на 26 наименований, в следствии чего на 1 МБ в среднем пришлось 13 журналов и газет; в 2021 г. для 7 МБ (из них 2 ЦБ) оформлено 153 наименований (в среднем одной МБ досталось 22 наименования); в 2022 г. для 9 МБ (из них 3 ЦБ) оформлено 177 наименований (в среднем одной МБ досталось 20 наименований). Это обстоятельство во многом объясняется ежегодным значительным удорожанием стоимости подписных изданий и уменьшением их ассортимента.

Все МБ подписаны на удаленные лицензионные ресурсы НЭБ, НЭДБ, «ЛитРес», «Рукопт».

Произошедшее улучшение содержательного состояния фондов библиотек, перешедших на модельные стандарты, подтверждает рост их обновляемости: если в 2020 г. этот показатель равнялся 3,6%, то в 2021 г. – 7,9%, в 2022 г. – 5,6%. В целом за 3 года средняя обновляемость фондов МБ

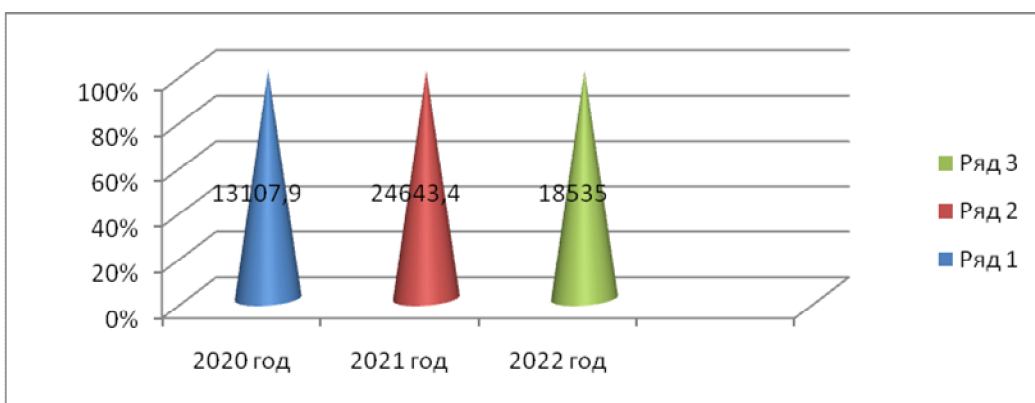
равняется 5,7%, сводная – 17,1%. Такая динамика привела к росту других мультипликаторов: по итогам 2022 г. обращаемость фондов МБ равняется 1,8%; читаемость – 24,0%; книгообеспеченность одного пользователя только новыми изданиями равна показателю 0,9 (в 2020 г. – 0,5). Возросло и использование фонда: в 2022 г. документовыдача в 9 МБ составляет 497111 экз., из которых печатных изданий – 464105 экз. (93,4%), электронных – 22995 экз. (4,6%), инсталлированных – 9825 экз. (2%), сетевых – 186 экз. (0,04%).

Модернизация фондов модельных библиотек произошла за счет усиления финансирования комплектования. Так, в 2020 г. 2 МБ на эти цели потратили 2789400 руб., в 2021 г. 7 МБ – 9539500 руб., в 2022 г. 9 МБ – 5604300 руб. В среднем за три года на 1 МБ пришлось не менее 1000000 руб. Федеральная субсидия по Нацпроекту «Культура», являющаяся основным источником финансирования комплектования МБ, используется полностью.

Все МБ обеспечивают сохранность фонда согласно «Порядка учета документов, входящих в состав библиотечного фонда» от 02.02.2017 г. Проверки и передачи фондов созданных МБ не проводилось в силу краткости срока их деятельности и отсутствия реструктуризации сети конкретных МЦБ (ЦБС). Режим хранения фондов соблюдается, поскольку все МБ поставлены на охранную сигнализацию, аварийных ситуаций за истекший период не происходило.

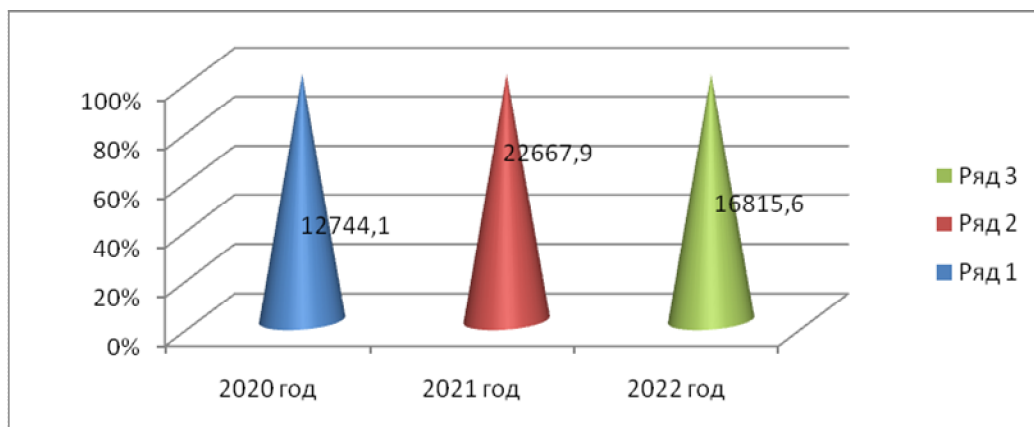
Таким образом, состояние и использование фондов модельных библиотек служит перспективным ориентиром для модернизации их других коллег.

5.6. Анализ финансовой поддержки комплектования фондов всех общедоступных библиотек Забайкалья (в т.ч. государственных) показывает ее нестабильность. Так, в 2021 г. на эти цели было выделено 24643400 руб. или 3,8% от общей суммы средств, израсходованных на развитие библиотек, (что на 1,7% больше показателя 2020 г.), а в 2022 г. выделено 18535000 руб. или 3,0% от всех библиотечных средств (-0,8% к показателю 2021 г.).



Как следствие, нестабильно и финансирование комплектования фондов 593 муниципальных библиотек: в 2022 г. потрачено 16815600 руб. (3,2% от общей суммы на их развитие в 523148300 руб.), что на 0,9% меньше

показателя 2021 г. (4,1% от общей суммы в 549322500 руб.) и на 0,8 % больше показателя 2020 г. (2,4 % от 535513300 руб.).



Из общего объема финансовых средств, выделенных на комплектование фондов муниципальных библиотек (16815600 руб.) 74,4% потрачено на приобретение книжных и электронных документов, 25,6% - на организацию подписки периодических изданий (приложение №8).

Основным по значению источником финансирования муниципальных библиотек является местный бюджет: в 2022 г. он сводно составил 7981437руб. (47,4% от общей краевой суммы на комплектование; в 2021 г. 6840241 руб. или 27,9%). Большая их часть потрачена на организацию подписки - 4230800 руб.(54,7% от всех местных средств), на приобретение книжной продукции израсходовано 3503800 руб.(45,3%). В 7 МО (Акшинском, Калганском, Нер-Заводском, Оловянинском, Ононском, Читинском и МУГИБС ЦБС г. Петровск-Забайкальский) муниципальные средства вообще не выделялись. Свои обязательства по финансированию комплектования в 2022 г. выполнили администрации г. Читы (ЦБС им. А.П.Чехова выделено 2 млн. 544 тыс.руб.), Каларского (614,2 руб.), Карымского (426,7 руб.), Могочинского (335,7 руб.), Петровск-Забайкальского и Сретенского (по 392,0 руб.), Улетовского и Чернышевского (320,0 руб.) районов.

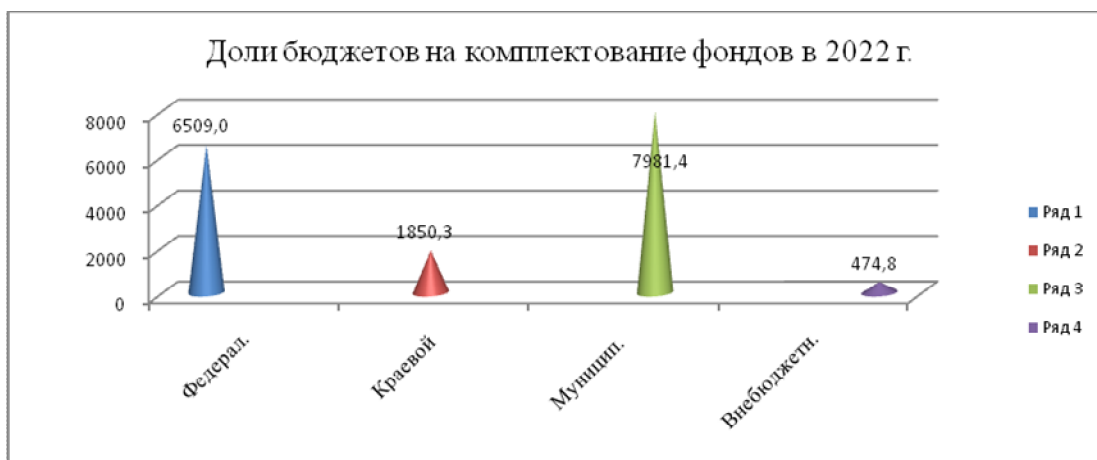
Вторым по значению источником финансирования стал федеральный бюджет, из которого в 2022 г. поступило 6509043 руб.(38,7%) от общей суммы на комплектование фондов). Значительную часть этих средств составили Субсидия на комплектование книжных фондов муниципальных библиотек размером в 3803000 руб. согласно Постановления правительства РФ от 15.04.2014 г. № 317 и Субсидия на модернизацию фондов модельных библиотек в рамках Нацпроекта «Культура» размером 2706043,74 руб. (в 2022 г. на эти цели было выделено. (Могойтуйской ЦБ - 1760543,74 руб. и Улетовской ЦД - 945500 руб.).

Третий источник – средства краевого бюджета в 1850320 руб.(11,1%), в которые вошли 376120 руб. 88 коп в качестве регионального компонента

федеральной субсидии на комплектование «муниципалов» на условиях софинансирования.

Четвертый источник – внебюджетные средства, потраченные на комплектование – в сумме 474800 руб.(2,8%).

В целом финансирование комплектования муниципальных фондов в абсолютных цифрах по их источникам выглядит следующим образом:



Подводя итоги анализа финансирования муниципального фонда библиотек ЗК, отмечаем, что в регионе недостаточно средств на достойную подписку для библиотек (25,6% от сводной фактической суммы на комплектование). Свыше 1 млн руб. на подписку тратит только ЦБС г. Читы (1млн. 200 тыс. руб.). Не выделялись средства на периодику из муниципального бюджета в 9 МЦБ: Акшинской, Калганской, Нер-Заводский, Оловянининской, Ононский, и МУГИБС г. Петровск-Забайкальский. В целом динамика объема подписной кампании за 3 года следующая:



5.7. Библиотеки МО ЗК организуют работу по сохранности фондов в соответствии с федеральными и региональными регламентирующими и нормативными документами: ФЗ «О библиотечном деле»; ФЗ «Об обязательном экземпляре документов», Законом ЗК «Об обязательном экземпляре документов Забайкальского края»; «Порядком учета документов, входящих в состав библиотечного фонда», утвержденным Приказом Министерства культуры Российской Федерации 08.10.2012 г. № 1077;

Приказом Федеральной службы государственной статистики от 05.10.2020 г. № 616 «Сведения об общедоступной (публичной) библиотеке»; системой национальных стандартов по информации, библиотечному и издательскому делу. На их основе формируется система локальной документации по работе с сохранностью фондов МЦБ (различные инструкции, планы, картотеки, порядки, положения, соглашения).

Также используются традиционные меры по сохранности: плановые и внеплановые проверки фондов, ретроконверсия, реставрация и оцифровка, профилактика и ликвидация читательской задолженности. В течение 2022 г. в МЦБ края проведено 93 проверки сохранности книжных фондов, из которых 37 (39,8%) - внеплановые в связи с заменой руководителя учреждения. На 2022 г. запланирована проверка фондов 53 библиотек.

Кроме того в 2022 г. в муниципальных библиотеках отремонтировано 3653 книги (в 2021 г. 5204 экз.), в основном это косметический ремонт, т.к. переплетное оборудование в них отсутствует.

В отчетах МЦРБ края отмечаются проблемы, без решения которых невозможно обеспечить достойную сохранность фондов: в связи с повсеместной ликвидацией сторожей многим из них не хватает охранной и пожарной сигнализации, не соблюдается температурный режим хранения во многих библиотеках Нерчинского, Оловянинского, Алек-Заводского, Бaleyского, Калганского, Карымского, Красночикоysкого, Могочинского районов и др. районов; тесные и непригодные помещения для хранения фондов в библиотеках Акшинского, Каларского, Могочинского и др. районов. Во всех МЦБ отсутствует транспорт для командировок с целью проверок сохранности фондов.

Таким образом, несмотря на отмечаемое повышение качества работы с библиотечными фондами многих МЦБ (ЦБС), проблематика их формирования сохраняется. В этом ракурсе руководителям муниципальных библиотек требуется:

- добиваться в соответствии с «Типовыми отраслевыми нормами труда на работы, выполняемые в библиотеках» (приказ МКРФ №2477 от 30.12.2014 г.) восстановления штатных единиц комплектаторов в структуре ОКиО ЦБ;

- продолжать практику «точечного» комплектования документных фондов библиотек в условиях их недофинансирования, при этом уделять особое внимание приведению отраслевой пропорции в фондах МЦБ (ЦБС) к модельному стандарту 55/45;

- усилить формирование собственных фондов электронных документов, использовать опыт корпоративной подписки на электронные БД;

- активнее продвигать бесплатные ресурсы НЭБ, НДЭБ, «Логос»;

- уделять больше внимания качеству литературы, приобретая лучшие образцы современных отечественных и зарубежных изданий в соответствии с актуальным профилем комплектования на средства федеральных Субсидий;

- использовать возможности Национальной книжной платформы для эффективного расходования средств бюджета на комплектование фондов, получения полного каталога книг вместо ограниченных локальных предложений единичных книготорговых точек продаж;
- развивать грантовую и спонсорскую поддержку комплектования фондов, особенно детской книгой.

6. Цифровая инфраструктура

6.1. Автоматизация профессиональных процессов является приоритетным направлением деятельности библиотек. Отсюда важна развитость их цифровой инфраструктуры. По итогам года 473 муниципальных библиотеки (80%) обладают компьютерным парком сводной численностью 986 ПК (+25 ед. к 2021 г., +154 ед. к 2020 г.). Однако 70% из них устаревшие и имеют выработанный срок эксплуатации (более 10 лет), а 16,3% требуют ремонта. Поэтому только 42,2% библиотек (+3 к 2021 г., +21 к 2020г.) создали компьютеризированные посадочные места для пользователей общим количеством 381 ед. (+7 к 2021 г., +58 к 2020 г.). Специализированное оборудование (планшетные сканеры формата А4 и А3) для оцифровки фонда имеют 14 библиотек.

Год	Число б-к, имеющих ПК	Кол-во ПК, ед.	Число б-к, подкл. к Интернет	Число б-к, имеющих компьютеризированные места для пользователей, в т.ч. с выходом в Интернет	Кол-во посадочных компьютеризированных мест для пользователей, в т.ч. с выходом в Интернет мест	Число б-к, имеющих технику для оцифровки фонда
2020	422	832	313	229/201	323/281	13
2021	460	961	409	247/218	374/325	14
2022	473	986	414	250/221	381/328	14

Активно используется офисная техника: сканеры, принтеры, копировальные аппараты, МФУ. В 2022 г. их количество составило 847 ед. (-2 ед. к 2021 г., +48 ед. к 2020 г.). Из них почти 16% нуждается в ремонте или замене. Также наблюдается тенденция к снижению темпов обновления КМТ: если в 2021 приобретено 80 ед., то 2022 – лишь 24. Как следствие, на 66% по сравнению с 2020 г. возросло количество КМТ, нуждающейся в ремонте.

Год	Кол-во КМТ (МФУ, сканеры, принтеры, ксероксы)	в т.ч. пользователей	Приобретено новых	Требующих ремонта	Из общего числа библиотек имеющих телефонную связь
2020	799	384	57	89	140
2021	849	384	80	112	150
2022	847	380	24	134	156

6.2. По итогам 2022 г. число муниципальных библиотек, подключенных к сети Интернет, достигло 414 ед. или 69,8% к общему показателю (+5 ед. к 2021 г., +101 ед. к 2020 г.). Из них 239 библиотек (40,3%) предоставляют доступ посетителям с посадочными местами 328 ед. Среди основных способов подключения к сети Интернет – IDSL-модем, широкополосный интернет по выделенной линии, спутниковый интернет, роутер с сим-картой провайдеров мобильной связи. Большое количество муниципальных библиотек по-прежнему подключены к сети через телефонные линии связи, что значительно сказывается на скорости соединения. Зону wi-fi имеют 59 муниципальных библиотек.

Как видно, Забайкальский край имеет низкий показатель по интернетизации муниципальных библиотек (69,8%) как по стране, так и по ДФО. Власти региона понимают это. Поэтому в 2021 г., в рамках национальной программы «Цифровая экономика» и при содействии Министерства ЖКХ, энергетики, цифровизации и связи правительства ЗК, была активизирована работа по их подключению к сети Интернет: поданы заявки на 152 библиотеки из 27 районов края, в т.ч. г. Читы. Услугу по подключению и предоставлению оборудования оказывала компания «ТТК». В итоге к сети Интернет было подключено 148 «муниципалов» с предоставлением им бесплатных оборудования и трафика до конца года. В 2022 г., по окончанию договора с «ТТК», произошла вынужденная ее замена на дорогостоящего провайдера АО «Эр-Телеком Холдинг» (г. Пермь), рекомендованного региональным министерством ЖКХ, цифровизации и связи. В результате в «проблемном поле» из-за высокой цены услуг трафика и отказа пермского провайдера от расторжения невыгодных договоров уже находятся 16 библиотек из трех районов, и есть большая вероятность количественного их увеличения в 2023 г. В результате прогнозируется уменьшение численности интернетизированных библиотек в крае в условиях нарастающей бюджетной оптимизации.

6.3. Автоматизация библиотечных процессов в крае осуществляется на базе АБИС «ИРБИС – 64» с методической поддержкой ЦБ региона. Через нее электронные каталоги ведут 30 муниципальных ЦБ, 25 из которых участвуют в совместном с ООО «ЭйВиДи-систем» (г. Екатеринбург) проекте «Сводный электронный каталог библиотек Забайкальского края». Автоматизированные технологии по учету документов библиотечного фонда имеют 3 библиотеки (модельные ЦРБ Агинского района и ЦГБ им. А.П. Чехова ЦБС г. Читы, а также ЦРБ Краснокаменского района); по организации и учету выдачи фондов по системе RFID-технологии – 1 библиотека (модельная ЦРБ Агинского района).

Таким образом, констатируем, что темпы модернизации цифровой инфраструктуры муниципальных библиотек ЗК требуют ускорения, в т.ч. в деле освоения и применения цифровых технологий. Этому будет способствовать продолжение совместной с МК ЗК работы по подключению библиотек к Интернет, а также передача сотрудниками ЦБ приобретенного в

ходе реализации в 2023 г. проекта «Создание единого цифрового пространства города Читы» (по гранту Администрации Губернатора ЗК на сумму 6000000 руб.) опыта своим коллегам.

7. Электронные и сетевые ресурсы

7.1. Для реализации принципа всеобщей доступности информации независимо от ее местонахождения и обеспечения доступа пользователей к документальному фонду государственных и муниципальных библиотек региона с 2013г. функционирует «Сводный каталог библиотек Забайкальского края» (далее СКБЗК) – региональная составляющая Сводного каталога электронного издания «Open foryou»ООО «ЭйВиДи-систем».

Опорным методическим центром корпоративной каталогизации в Забайкальском крае является ЗКУНБ им. А. С. Пушкина. СКБЗК представлен в виде отдельной базы данных (БД) в электронном каталоге ЗКУНБ им. Пушкина, на сайте библиотеки он доступен как в локальном режиме, так и удаленном.

Электронные каталоги создают 34 библиотеки края, в том числе 30 – муниципальные. В проекте СКБЗК участвуют 27 общедоступных библиотек, из которых 24 ед. – «муниципалы» (-1 ед. к 2021 г.). Из общего числа участников проекта 5 библиотек имеют сертифицированных специалистов, что дает им право самостоятельной каталогизации (ГУК «ЗКУНБ им. А.С. Пушкина, ГУК «ЗКДЮБ им. Г.Р. Граубина, ГУК «Агинская краевая библиотека им. Ц. Жамцарано, МБУК «ЦБС г. Читы, МУК «Борзинская МЦБ»). Остальные 22 библиотеки занимаются проставлением своей сиглы (знак, указывающий, что документ есть в данной библиотеке) путем заимствования библиографических записей из сводного каталога или скачивания GUID (приложение №9).

На сегодняшний день большой проблемой остается финансирование муниципальных библиотек для участия в корпоративном проекте «Сводный каталог библиотек Забайкальского края», несмотря на то, что для большинства из них это единственный способ обеспечить широкий доступ пользователей к своим информационным ресурсам.

В 2022 г. из-за недостатка финансирования не участвовала в проекте ЦБ Нер-Заводского района. На протяжении двух лет не работает по данному направлению РЦБ Тунгиро-Олекминского района. МЦРБ Читинского, ЦБ Шилкинского, МЦБ Ононского, МЦРБ Шелопугинского и ЦБ Забайкальского районов так и не вступили в проект.

Совокупный объем СКБЗК муниципальных библиотек на 01.01.2023 г. составил 464590 библиографических записей (+39613 ед. к 2021 г., -5700 к 2020 г.), из которого 72,2% составляют записи, доступные в Интернете (+29846 ед. к 2021 г., +75260 ед. к 2020 г.).

Муниципальные библиотеки, создающие ЭК на базе АРМ «ИРБИС»			Совокупный объем ЭК (ед. записей)			из них доступны в Интернете (ед. записей)		
2020	2021	2022	2020	2021	2022	2020	2021	2022
32	29	29	470310	424977	464590	260150	305564	335410

За истекший период муниципальными библиотеками в СКБЗК было введено (заимствовано) 44110 библиографические записи, из которых доступны в Интернете 27220 ед. По активности ввода записей работы в ЭК можно выделить следующие муниципальные библиотеки: ЦГБ им. А.П. Чехова (6327 ед.), МЦБ Красночикойского района (3405 ед.), МЦРБ Улетовского района (3268 записей), МЦРБ Нерчинского района (2393 записи), МЦБ Борзинского района (2294 записи), МЦБ Сретенского района (1457 записей).

Электронные каталоги библиотек края формируются на основе САБ «ИРБИС64», где создаются библиографические записи на вновь поступающие документы и осуществляется ретроспективная конверсия карточных каталогов. В течение года через ретроввод было введено 36922 библиографических записи (+9366 ед. к 2021 г., +19117 к 2020 г.). Лидером данного процесса работы является МЦБ Красночикойского района. За год сотрудниками библиотеки было введено в ЭК 19610 ретроспективных записи. Также активно в этом направлении работают МЦБ Сретенского района (5358 ед.), ЦБС г. Читы (2310 ед.), МЦБ Тунгокоченского района (1400 ед.), МЦБ Алек-Заводского муниципального округа (1357 ед.).

Ретроконверсия библиотечного фонда, ед. записей		
2020 г.	2021 г.	2022 г.
17805	27556	36922

7.2. В Забайкальском крае переводом своих фондов в цифровой формат занимаются 13 муниципальных библиотек (2,2%). Специализированное оборудование для оцифровки имеют 14 библиотек (2,3%). За истекший период оцифровано 420 документов, 100 ед. из которых доступны в Интернет. Общий объем электронной цифровой библиотеки составляет 11530 ед., из них доступны в сети 980 ед. Активно в данном процессе работают МЦБ Акшинского, Борзинского, Кыринского, Нерчинского, Улетовского и Алек-Заводского районов.

7.3. Доступ к удаленным лицензионным ресурсам пользователям Забайкалья осуществляется в основном через Национальную Электронную библиотеку (НЭБ). В 2022 г. доступ пользователям к ее ресурсам предоставлялся 46 библиотеками региона (+3 ед. к 2021 г.). Присоединились к проекту библиотека с. Неляты Каларского района, ДБ Сретенского района, а также модельная ДБ Улетовского района. Пользователями НЭБ стали 2637 чел. (+289 чел. к 2021 г., +2406 к 2020 г.), которым было выдано 10882 документа (+4173 ед. к 2021 г., +10578 к 2020 г.). С БД НЭДБ работает

только ЦБ Петровск-Забайкальского района. Также для читателей организован доступ к БД удаленных лицензионных ресурсов «ЛОГОС» (в ЦБ Борзинского и Петровск-Забайкальского районов), «lit-web», «Grebennikon» (ЦБ Акшинского, Петровск-Забайкальского районов и ЦГБ им. А.П. Чехова г. Читы), «ЛитРес» (ЦБ Могочинского и Хилокского районов), «Лань» (ЦГБ им. А.П. Чехова г. Читы).

С каждым годом все активней проводится работа на портале PRO.Культура.РФ. В 2022 г. на данном ресурсе зарегистрировано 96 муниципальных библиотек края (+31 ед. к 2021 г.), которыми было выставлено 1008 подтвержденных событий (+706 ед. к 2021 г.). Лидерами являются Петровск-Забайкальская ЦБС (269 событий) и Хилокская МЦБ (250 событий). Муниципальные библиотеки края являются лидерами ДФО по проведению мероприятий в рамках всероссийского проекта «Пушкинская карта».

Справочно-правовые системы представлены в библиотеках БД «Консультант+». В течение года к БД был организован доступ пользователям в 12 библиотеках (ЦГБ им. А.П. Чехова г. Читы, Борзинского, Каларского, Дульдургинского, Кыринского, Могочинского, Нерчинского, Петровск-Забайкальского, Приаргунского, Тунгокоченского, Улетовского районов, а также РБ, входящая в КДУ Шилкинского района). Выдано 17850 документов (+6580 ед. к 2021 г.).

Продвижение электронных ресурсов библиотек осуществляется разными способами:

- через сайт библиотеки (наряду с различной представленной информацией могут быть представлены ссылки на различные удаленные лицензионные ресурсы, на портал Госуслуг, доступ к электронному каталогу библиотеки);

- через социальные сети;
- через рекламу в СМИ;
- информационные стенды;
- виртуальные справочные службы.

7.4. Наряду с традиционным продвижением своих услуг, библиотеки активно работают и в удаленном режиме с помощью сайтов, социальных страниц. По итогам 2022 г. сайты имеют 33 муниципальных библиотеки (+1 ед. к 2021 г.). В течение года были созданы 2 дополнительных ресурса в МЦБ Красночикоийского района (сайт детской библиотеки <https://detki75.ru> и краеведческий портал <https://нашчикоий.рф>.) Заработал новый сайт у городской информационной библиотечной системы г. Петровск-Забайкальский (<http://pz-biblio.chita.muzkult.ru/>). Из-за сложности технического обслуживания перестали работать сайты библиотеки п. Новая Чара Каларского района и городской библиотеки г. Хилка.

Продолжают развиваться представительства муниципальных библиотек в социальных сетях. Ежедневно выкладываются актуальные новости о работе библиотек, афиши предстоящих мероприятиях, видео-

обзоры, виртуальные презентации новых книг, реклама услуг и другая значимая информация. Общее количество библиотек, имеющих аккаунты в соцсетях в 2022 г. – 315 ед. (+26 к 2021 г.), подписалось на данные ресурсы 150044 чел., виртуальное посещение составило 3384241 ед. Самыми популярными социальными сетями являются «ВКонтакте», «Одноклассники» и «Телеграмм».

Через свои сайты библиотеки предоставляют доступ к СЭКБЗК, БД удаленных лицензионных документов, к порталам и сайтам социально-значимой информации. Востребованной услугой является Виртуальная справочная служба. По-прежнему Виртуальная служба имеется на сайтах 14 МЦБ (ЦБС) Агинского, Акшинского, Алек-Заводского, Газ-Заводского, Дульдургинского, Калганского, Краснокаменского, Красночикоийского, Кыринского, Оловянинского, Петровск-Забайкальского, Приаргунского, Улетовского районов и ЦБС г. Читы.

Таким образом, в 2022 г. муниципальные библиотеки края показали активную работу по формированию и развитию электронных ресурсов. По-прежнему остается проблемный вопрос по учету показателей при работе на сайте и социальных сетях. Требуется введение показателя «Работа в социальных сетях» в статформу 6-НК.

8. Организация и содержание библиотечного обслуживания пользователей

В отчетном 2022 г. особое внимание муниципальные библиотеки региона уделяли мероприятиям в Год культурного наследия народов России, объявленного Президентом РФ, а также юбилейным и знаменательным датам. По-прежнему остаются приоритетными следующие направления работы: гражданско-патриотическое воспитание, правовое просвещение, гармонизация межэтнических отношений, краеведческая деятельность, работа с семьей, продвижение книги и чтения, формирование здорового образа жизни и др. Отмечается развитие деятельности по библиотечному обслуживанию пользователей в программно-проектном формате.

8.1. В Год культурного наследия Шелопугинская МЦРБ работала по долгосрочному проекту «Веков связующая нить», в рамках которого библиотекой планируется издание краеведческих сборников «Язык – зеркало мыслей народа» (диалект и говор Забайкалья), «Календарь и народные приметы» и др. Здесь же реализуется долгосрочный проект «Казачья старина» с целью обобщить все исследования в одном сборнике «Казачьему роду нет переводу». Калганской МЦРБ разработан проект «Седая наша старина преданий множества полна», в рамках которого для библиотечных специалистов проведена районная конференция «Калейдоскоп народного наследия». Шилкинской МЦБ организована II районная краеведческая конференция «Традиции хранить и умножать», в которой приняли участие 8 исследовательских работ из сельских поселений района и г. Шилки. В

библиотеке с. Ушарбай Могойтуйской МЦБ совместно с ТОСом «Толон» реализован проект «В народных промыслах – история народа», в ходе реализации которого проведены мастер-классы по валянию из шерсти и шитью национальной одежды, организована выставка изделий из валяной шерсти, прошли мастер-классы по обучению плетения национальной тесьмы. Новочарской библиотекой-филиалом Каларской МЦБ продолжена работа фольклорно-творческого проекта «Русская изба», в одноименном мини-музее для дошкольников организованы фольклорные посиделки «Жизнь и быт забайкальского крестьянина», на котором дети познакомились с жизнью и бытом крестьянина, традициями, обычаями, предметами старины, особенностями забайкальского говора и т.д.



Фольклорные посиделки Новочарской библиотеки Каларской МЦБ

Карымская МЦБ работала по программе «Живая и поныне старина», направленной на просвещение подростков и молодежи по истории и культурным традициям русского народа. В рамках программы прошли онлайн-фотоконкурс «Весело и дружно встретим Новый год», театрализованная композиция «К истокам народных традиций» (в рамках акции «Библионочь-2022») и др. МЦБ Могочинского района работала по программе «Творческая мастерская – «Рукотворные чудеса».

Библиотекари Агинского района также успешно проводили мероприятия в рамках Года культурного наследия народов России. Ими были проведены мастер-классы с мастерами-умельцами ДПИ и НХП, например, с обладателем премии «Душа России-2022» Ц. Цыбиковой, на которых участники учились плести бурятский шнурок «сохимол», который используется при пошиве национального бурятского костюма «дэгэл», узнали о значении украшений для женщин и девушек, научились разбираться в их отличиях и т.д. Встречи-презентации книг и сборников местных поэтов и писателей, музыкальные встречи с артистами ГУК «Национальный театр песни и танца «Амар сайн», участниками народных и самодеятельных фольклорных коллективов и др.

По-прежнему остается актуальной гармонизация межэтнических отношений, т.к. мы живем в многонациональном Забайкалье, где проживают

люди разных национальностей, многие из которых являются пользователями библиотек. В библиотеках Улетовского района уже сложились свои традиции по проведению мероприятий, посвященных гармонизации межнациональных отношений. В библиотеке с. Николаевское ежегодно проводятся мероприятия с использованием традиций украинского народа; в с. Дешулан работает клуб «Бёрдышко» по пропаганде народного творчества и народных традиций семейских; в с. Шехолан и в с.Горека преобладают мероприятия по казачьей культуре; в с. Новосалия - семейская культура, работает фольклорный дом, на базе которого реализуется проект «К семейским в гости»; в библиотеке с. Доронинское для читателей организован час познания «Бурятские сказки». Традиционно библиотеки Агинского бурятского округа в рамках празднования Сагаалгана знакомят посетителей с культурой и бытом бурят. Например, Агинская краевая библиотека имени Ц. Жамсарано привезла в Агинскую МЦБ выставку литературы бурятских авторов; Центр развития бурятской культуры Забайкальского края представил выставку-ярмарку изделий декоративного прикладного искусства и народных художественных промыслов мастеров Аги, проведен мастер-класс по народной игре «ШАГАЙ НААДАН», в котором приняли участие библиотекари; краевой национальный театр песни и танца «Амар сайн» выступил с концертной программой; агинский национальный музей им. Г.Цыбикова представил выездную выставку фотокопий картин агинских художников о быте бурят с сувенирной продукцией. Красночикийские библиотеки проводят Неделю бурятской культуры, где знакомят с традициями и обычаями бурятского народа.

Патриотическое воспитание молодого поколения – одно из приоритетных направлений деятельности забайкальских библиотек. Александровская МЦБ реализует проект «Культурное наследие» (в рамках районной программы по реализации государственной программы «Патриотическое воспитание граждан Александрово-Заводского района»), направленный на воспитание подрастающего поколения в духе патриотизма и восполнения пробелов в полноценном изучении исторического, культурного наследия России. Оловяннинская МЦРБ работала по программе «Патриотизм – веление времени», направленной на формирование у юных читателей духовно-нравственных качеств личности, высокого патриотического сознания, верности и любви к своей Родине, приобщение к истории России. Борзинская МЦБ продолжила работу по проекту «Хронология мужества: Летопись Великой Победы» (2021-2023 гг.); Шилкинская МЦБ – по проекту «Моя Отчизна»; Ононская МЦРБ – по программе патриотического воспитания «Память на все времена». В честь 77-летия Победы в Великой Отечественной войне информационно-библиотечная система г. Петровск-Забайкальский запустила проект «Ваша Победа в наших сердцах», в рамках которого прошли интерактивная площадка «Фронтальная библиотека», мастер-класс «Кукла-берегиня» (для военнослужащих участвующих в специальной военной операции) и др.

По правовому воспитанию в Сретенской, Алек-Заводской и др. МЦБ края действуют муниципальные программы «Профилактика безнадзорности и правонарушений несовершеннолетних». На базе ЦБС г. Читы реализуется проект «Народный контроль» с целью взаимодействия населения с органами полиции. В рамках проекта в библиотеках устанавливаются ящики для писем от населения для начальника УМВД России по Забайкальскому краю, 1 раз в месяц письма от граждан передаются в полицию.

Муниципальные библиотеки региона уделяют большое внимание продвижению книги и чтения среди населения, в т.ч. продвижению творчества писателей Забайкалья. Так, в Тунгиро-Олекминской МЦБ действует проект «Читаем, смотрим, обсуждаем», в Оловянинской МЦБ работает программа «Всем векам – современница»; в Шилкинской МЦБ в рамках проекта «Международный мост дружбы» (Республика Беларусь – г.Шилка и п.Первомайский) библиотекари приняли участие в читательской конференции «Мудрость старой книги». Заслуживает внимания проект «Бурядаар шагная!» («Слушаем на бурятском») Могойтуйской МЦБ, в рамках которого зав. краеведческим сектором Жапова А.Д. на официальном сайте библиотеки, страницах соц. сетей и мессенджере «Viber» разместила 8 аудио/видеовыпусков с собственным чтением отрывков произведений на бурятском языке. Проект «Очарованные Забайкальем», организованный Дульдургинской МЦБ знакомит с творчеством писателей Забайкалья; проект по работе с самодеятельными поэтами «Балейские самородки» работает в течение нескольких лет на базе Балейской МЦРБ. Не теряет своей актуальности долгосрочный литературно-издательский проект «Щедра поэтами родная сторона» Шелопугинской МЦБ, нацеленный на выпуск сборников, посвященных творческим людям района и продвижению их творчества (с 2011 г. выпущено 20 сборников, проведено около 80 мероприятий). Акшинской МЦБ по программе районного семинара культработников «Развитие национальной культурной традиции», проведена презентация брошюры М.Г. Сариевой «Долг перед предками. Этнографические очерки» об истории села Курулга, истории хамниган, курулгинском диалекте, признанным в Монголии самым древним сохранившимся монголоязычным языком.

Для пожилых и людей с ОВЗ библиотеками разработаны проекты и программы с целью социальной адаптации этих групп населения. Помимо вовлечения их в культурно-досуговую деятельность, библиотеки проводят занятия по обучению компьютерной грамотности, работе в сети Интернет, как участвовать в онлайн-конкурсах и т.д. Объединяя все эти задачи, в этом направлении работают: Балейская МЦРБ с библиоцентром «Свет Надежды»; Калганская МЦБ с проектом «Своя ноша»; Оловянинская МЦРБ с проектом «Невозможное-Возможно!»; ЦБС г. Читы с проектом Kiber-академия «Третий возраст»; Улетовская МЦБ с проектом «Позитив +» и др.

Работая в проектно-программном формате, специалисты муниципальных библиотек используют инновационные формы работы.

Например, Каларская МЦБ предложила своим пользователям новую форму викторины с использованием игрового модуля «Крестики-нолики», получившая положительные отзывы участников. Библиотека с. Казаковский Промысел Балеysкой МЦБ подготовила буклук «Третий адъютант» к 105-летию со дня рождения военного корреспондента К.М. Симонова. Сретенская МЦБ стала организатором интеллектуальной онлайн-игры «Битва умов» (на платформе ZOOM) для муниципальных коллег из Агинского, Краснокаменского, Петровск-Забайкальского, Балеysкого и Чернышевского районов. Тематика вопросов была из различных областей знаний. Среди 6 команд победу одержала команда библиотекарей Сретенска.

Новочарская библиотека Каларской МЦБ провела флешмоб «Читаем Пушкина!» в сквере п. Новая Чара. «Сам Пушкин» в сопровождении «дамы» пригласил участников в путешествие по «неведомым дорожкам» в удивительный мир «своих» произведений, где вспоминали известные сказки великого писателя и отвечали на вопросы литературной викторины, читали вслух любимые строки из произведений поэта. Был подготовлен открытый просмотр книжной выставки «Я в гости к Пушкину спешу!». По итогам флешмоба был создан видеоролик «Читаем Пушкина!» и размещен в группах библиотеки в социальной сети.

Социально-культурная акция «Библионочь» уже ставшая традиционной для многих общедоступных библиотек региона, тем не менее, для некоторых библиотек становится новой формой работы. Так, в библиотеке с. Домна Читинской МЦБ впервые прошла Библионочь «Магия книги», на которой фантастические персонажи кот Бегемот, Малефисента и Гринч провели для гостей библиотеки квест, игры, познакомили с выставками книг российских и зарубежных авторов.

Библиотека №7 ЦБС г. Читы для участников клуба «Завалинка» провела пионерский слет «Взвейтесь кострами, синие ночи», который начался с торжественного марша. Взрослые на несколько часов превратились в детей, окунулись в детство. «Пионеры» бегали в мешках, завязывали на скорость галстуки, изготавливали отрядные стенгазеты, сидели у импровизированного костра с песнями, шутками, воспоминаниями. В конце мероприятия 2-х гостей из молодого поколения приняли в пионеры.



Новочарская библиотека Каларской МЦБ

Библиотека-филиал №7 ЦБС г. Читы

8.2. Программно-проектная деятельность побуждает библиотеки постоянно находиться в творческом поиске, развивать социальное партнёрство, генерировать новые идеи, сотрудничать с обществом для повышения положительного имиджа библиотеки, книги и информации. Проектная деятельность способствует привлечению внебюджетных средств, что, безусловно, важно, так как даёт дополнительную финансовую поддержку для наиболее эффективного развития, открытия новейших перспектив, внедрения различных инновационных форм работы, улучшения материально-технической базы библиотек.

В целом за 2022 г. проекты муниципальных библиотек были поддержаны грантами в сумме 1327,0 тыс. руб. Так, в отчетном году Газ-Заводская МЦРБ одержала победу в конкурсе НОРНИКЕЛя «Мир новых возможностей» с проектом по созданию литературно-художественной студии «АРТ-Чтение» (560,0 тыс. руб.). Каларская ЦБ приняла участие в конкурсе фонда Тимченко «Культурная мозаика малых городов и сёл Забайкалья» с проектом «Организация летнего отдыха детей – студия «Формула Чуковского» и была поддержана грантом в сумме 410,0 тыс. руб. Библиотеки Нерчинского района на V Конкурсе социокультурных проектов для инициативных групп «Малая культурная мозаика Нерчинска и Нерчинского района» выиграли 3 гранта на общую сумму 197,0 тыс. руб.:

- проект МЦРБ «Библиотека в эфире»;
- проект ЦДБ «Нерчинский фестиваль детской книги»;
- проект Шивкинской сельской библиотеки «Терем – ВООК».

В августе 2022 г. ЦРДБ и МЦРБ Улётовского района приняли участие в благотворительной акции, организованной Забайкальским отделением ВОО «Союз добровольцев России». Подготовленный проект «Россия начинается здесь» по организации культурно-туристического тура по интересным и памятным местам Улётовского района был поддержан в 50,0 тыс. руб. Также Улетовская ЦРДБ стала победителем в конкурсе «Сокровища большой страны» в номинации «Лучший проект поддержки людей пожилого возраста в период пандемии» с проектом «Супер-бабушка», грант в сумме 30,0 тыс. руб.

Библиотека с. Шивия Шелопугинской МЦБ приняла участие и стала победителем в краевом конкурсе развития ТОС «Решаем сами» с проектом «7 чудес села Шивия» по разработке пешеходного маршрута эколого-краеведческой тропы с посещением семи объектов-достопримечательностей района. Проект получил поддержку в сумме 80,0 тыс. руб.

В 2022 г. ЦДБ Краснокаменского района успешно реализован проект «Ну-ка, наука!», победивший на конкурсе ООО «Удоканская медь» в 2021г. За счет средств гранта (300,0 тыс. руб.) оборудована детская научно-творческая лаборатория, в которой есть удобная мебель, микроскопы, планшеты, настольные игры и наборы для экспериментов, а также подборка новых научно-популярных книг для детей.

8.3. В целях улучшения обслуживания пользователей специалистами библиотек проведены устные опросы, анкетирования, социологические опросы, направленные на выявление интересов и потребностей пользователей. Кроме того, источниками информации выступили статистические данные, формуляры читателей и запросы через Интернет. В социологических исследованиях приняли участие читатели разных возрастных категорий: дети, подростки, молодежь, люди среднего и старшего возраста.

Так, Тунгокоченская МЦБ при изучении читательских предпочтений «Библиотека будущего: взгляд читателя» выявила, что старшее поколение, предпочитает в основном книги по краеведению, а молодежь – новые книги зарубежных авторов, в основном, японских и американских. Улётовская МЦБ подводя итоги анкетирования «Книга в жизни современного школьника», сделала вывод, что хотя чтение уже не является неотъемлемой частью досуга и повседневной жизни молодого поколения, но ценность чтения среди подрастающего поколения пока достаточно высока.

Калганской МЦБ проведен социологический опрос «Изучаем читателя и качество обслуживания», результат которого показал, что пользователям по-прежнему важны комфортные условия нахождения в библиотеках: большая площадь, освещение, современная мебель; пользователей не устраивает скорость Интернета.

Экспресс-опрос «Что читают дети в Краснокаменске?» проводился во время Всероссийской акции «Бегущая книга» сотрудниками Краснокаменской МЦРБ и ЦДБ на улицах города. По итогам опроса была определена стратегия комплектования библиотек на основании интересов детей и юношества.

Вместе с тем отмечается, что библиотеки прежде всего нужны на селе, это единственное бесплатное учреждение, где можно взять книги для души, работы или учебы, посетить мастер-классы, занятия в кружках или клубах по интересам. Анкетирование «Библиотека глазами читателя» проведено Газ-Заводской МЦБ и библиотекой с. Алия Балейской МЦРБ. Выводы исследования схожи: пользователи отметили, что для комфортной работы в библиотеке им необходимы новые ПК с современным программным обеспечением, наличие в библиотеке Интернета, ксерокса, сканера, принтера. В то же время библиотеку они видят как центр саморазвития, но для этого нужны новые книги художественной и научно-познавательной литературы, интересные журналы, доступ к электронным изданиям.

Как показал опрос «Читательская потребность», проведенный Нерчинской МЦБ, большинство респондентов уважают свои библиотеки, с удовольствием посещают их и любят читать.

Центральная библиотека г. Забайкальска провела опрос-анкетирование «Библиотека. Взгляд молодёжи», результаты которого показали новое видение библиотеки молодыми читателями с предложением внедрения новых форм услуг, разнообразного интеллектуального досуга, изменений в

оформлении библиотеки. Возможно, что мы сможем воплотить некоторые предложения наших молодых пользователей, и это будет способствовать активному участию молодёжи в библиотечной жизни нашего посёлка.

Согласно итогам изучения эффективности работы муниципальных библиотек выясняется, что они востребованы, выполняют свои функции по предоставлению библиотечных услуг. Однако, результаты исследований свидетельствуют, что для того чтобы улучшить качество обслуживания читателей, библиотеки прежде всего должны быть комфортабельны, т.е. находиться в уютном помещении с новой современной мебелью и оборудованием, высокоскоростным Интернетом, а самое главное, чтобы фонды были наполнены популярной художественной литературой.

9. Краеведческая деятельность

Продолжается работа по совершенствованию краеведческой деятельности в библиотеках края. В этом контексте объединительную роль по – прежнему выполняют корпоративные проекты по созданию «Электронного краеведческого сводного каталога Забайкальского края» (с 104 550 записями) и электронной библиотеки «Территория Забайкалья» (800 оцифрованных изданий). Начата работа в рамках «Единой программы оцифровки краеведческих книг библиотек г. Читы» (инициаторы ЗКУНБ им. А.С. Пушкина, ЗКДЮБ им. Г. Р.Граубина, ЦГБ г. Читы). Также подъему регионального краеведения способствовали краевые конкурсы «Буряты Восточного Забайкалья» (с изданием в 2022 г. сборника исследовательских работ 9 победителей), «Истории связующая нить» (по истории муниципальных библиотек Забайкалья) и краевая онлайн-акция видеороликов «Седые дети войны».

9.1. В отчетном году заметно активизировалось стремление «муниципалов» работать в проектном формате. Все библиотеки МЦРБ (ЦБС) края приняли участие во Всероссийской акции «Своих не бросаем», в рамках которой проведена библиоперекличка «За Мир!», создаются «Живые альбомы памяти» о героях СВО, выпускаются библиографические издания и т.д. Оловянинская ЦРБ стала дипломантом Всероссийского конкурса «УЗНАЙ РОССИЮ. Лучший медиаволонтер». Краеведческий клуб «Поиск» библиотеки с. Кубухай Ононской МЦРБ заняла 3 место в XII Всероссийском конкурсе «Ты гений» (номинация «Русский сувенир»). В краевой артбук конкурса «Забайкальские сказки в рисунках и декоративно-прикладном творчестве» вошли работы, представленные ДБ № 4 Борзинской МЦБ по роману В. Балябина «Голубая Аргунь».

Большой мотивацией для муниципальных библиотек стало их участие в федпроекте «Гений места». Так, креативный подход Малетинского филиала Петровск-Забайкальской ЦБС к организации продвижения местной идентичности и талантов был отмечен на Форуме публичных библиотек России в ноябре 2022г. Большой популярностью пользуются услуги «Точек

концентрации талантов» библиотеки с. Кункур и ЦРБ Агинского района по презентации литературных и дизайнерских начинаний жителей в рамках проектов «Тайны души», «Национальная одежда в стиле модерн», «Краски лета от Санжи Аюшиева».

Следует отметить библиотеки Агинского Бурятского округа (АБО) и Каларскую ЦБ по продвижению национального компонента краеведения. Ими реализуется сходный по смыслу проект «Краеведение: история, традиции, культура, природное наследие» по историко-патриотическому, культурному, литературному, экологическому направлению работы с циклами мероприятий. Например, в рамках международного бурятского фестиваля «Алтаргана-2022» проведены акции «Этнографический диктант», «Всебурятский диктант «Эрдэм», конкурс бурятской поэзии, эколого-туристические маршруты «По следам наших предков», десанты по очистке природных памятников и др. Каларская ЦБ осуществляет проекты «Сказки и легенды забайкальского Севера», «Судьба эвенкийского Удокана», «Дорогая моя провинция», по итогам которых авторы принимали участие в XI Каларских краеведческих чтениях.

В отчетном году заметно усилилась научно-исследовательская работа муниципальных коллег. Все библиотеки Красночикоийского района в 2022 г. принимали участие в районном научно-исследовательском конкурсе «У библиотеки тоже есть своя история». Ими же совместно с историко-этнографическим музеем им. Н.В. Гладких проведена научно-практическая конференция «Сохраним традиции культуры народов» по программе Гладковских чтений; следующая их научно-просветительская конференция с выступлениями библиотекарей из с. Урлук, Черемхово, Барахоево, Менза была посвящена теме «Маршрут духовного краеведения. История возрождения храма в селе». Краснокаменная МЦБ провела IV чтения «Краснокаменский район: территория культуры». Улетовская МЦРБ по благотворительной линии «Союза добровольцев России» разработала экскурсионный культурно-туристический тур по интересным и памятным местам района на сумму 50 тыс. руб. Осуществляется корпоративный проект Шилкинской ЦБ «Прошлое и настоящее – для будущего» (2021-2026 гг.) с целью расширения информационной базы «Путеводителя по Шилкинскому району» и издания сборника лучших исследовательских работ.

Продолжают вести корпоративные проекты «Помнить и передать потомкам», «Электронные Книги Памяти», «Звонок в историю» библиотеки Краснокаменной МЦБ (сёла Богдановка, Кайластуй, Капцагайтуй, Ковыли, Соктуй-Милозан, Среднеаргунск, Целинный) с выявлением уникальных документов по истории сел, биографий участников ВОВ, тружеников тыла и видных уроженцев, которые становятся основой местных Летописей. Аналогичные проекты по созданию ЭБ «Книга памяти сел и односельчан», «Здесь край моих отцов и дедов» с созданием собственных электронных Летописей сел реализуют библиотеки Нерчинской, Калганской, Газ-Заводской и др. МЦБ.

Развивается и проектный формат онлайн-мероприятий библиотек края, среди них: Краснокаменская МЦБ – проект из 6-ти видеобесед «НевероятНОфакт» по локальной территории; Петровск-Забайкальская ЦБС – «Что предметы старины рассказать тебе должны»; Нерчинско-Заводская МЦБ – на сайте, канале Youtube (соответственно на страничке в ОК) размещает проектные видеоролики краеведческого характера (https://youtu.be/fanz_u_OTd0, https://youtu.be/aCM5Ihoz_8k) и т.д.

Углублению краеведческой деятельности многих библиотек способствуют создаваемые ими комплексные музеи, комнаты и уголки, численность которых в крае уже достигла 200 ед.

9.2. Сводный муниципальный документный краеведческий фонд по итогам 2022 г. составляет 336 901 экз. Именно он является основным источником формирования как традиционных форм краеведческой библиографии в бумажном варианте, так и набирающих популярность электронных библиотек (ЭБ) и баз данных (БД), которые размещаются на соответствующих порталах и сайтах МЦБ. Так, Оловянинская МЦБ на ведущемся с 2014 г. краеведческом портале «Всему начало здесь – в родном краю» размещает БД по истории района и его сельских поселений. ЭБ (или оцифрованные краеведческие коллекции) отражают на сайтах Кыринская МЦБ (2 коллекции/990 документов), ЦБС г. Читы (1/330), Акшинская (1/279), Агинская (2/312), Петровск-Забайкальская (1/102), Улётовская (1/240), Борзинская (2/77), Каларская (1/102), Нерчинская (1/8) и т.д. ЦБС г. Читы на созданном в декабре 2021г. краеведческом сайте (<http://kraevedenie.cbs-chita.ru/>) реализует онлайн-проект краеведческой студии «Литературная тропа» и проект по формированию ЭБ по истории города. Краеведческие страницы имеются на сайтах Петровск-Забайкальской, Дульдургинской, Улетовской и многих других МЦБ. Нерчинская МЦБ создает районную электронную библиотеку «Книг памяти сел и односельчан»; Нерчинско-Заводская ЦБ сформировала 15 БД по истории Приаргунья и его книжных памятников с 2650 новыми источниками. Акшинская, Алек-Заводская, Борзинская, Кыринская, Нерчинская, Улётовская и др. МЦБ ведут оцифровку документов по страницам своих районных газет.

Продолжалась работа по ведению электронных универсальных библиографических указателей «Что читать о ... районе» (Акшинская, Могочинская, Оловянинская МЦБ и др.); «Календарей знаменательных и памятных дат о ... районе» (Агинская, Балейская, Дульдургинская, Могочинская, Нерчинско-Заводская, Оловянинская МЦБ). Из них особо показателен «Календарь знаменательных и памятных дат Нерчинско-Заводского района», охватывающий его основные исторические даты с 1656 по 2022 гг. с широкой источниковедческой базой.

По-прежнему издаются тематические и биографические указатели, в т.ч. в электронном виде: Балейская МЦБ – «И летопись не кончена его» (к 105-летию И.В. Кузнецова, уроженца с. Колобово); Красночикийская МЦБ –

«Детский писатель Забайкальского края Г.Р. Граубин»; Дульдургинская МЦБ – «Штрихи времени» (к 40-летию районной газеты «Ленинец») и т.д.

Набирает обороты создание Литературных карт районов и отдельных поселений: они размещены на сайтах 25 МЦБ края.

Многие МЦБ занимаются формированием отсканированных документов в виде электронных тематических папок-накопителей или краеведческих тематических досье на основе выполненных запросов пользователей, подборок материалов по актуальным темам. Доступ к ним через сайты предоставили: Балейская (в них 41 наимен./123 документа); Нерчинско-Заводская (31/3952); Нерчинская (1/46) МЦБ. Локально эл. досье и папки-накопители формируют: Петровск-Забайкальская МЦБ – 8 наим./226 док.; Краснокаменская (72 док.); Могойтуйская (2/87); Читинская (11/21) Приаргунская (4/24).

Ведение востребованных локальных электронных тематических краеведческих картотек (без Интернет-доступа) в системе ИРБИС осуществляют муниципальные библиотеки: Агинская (7964 записей); Балейская (528); Борзинская (9567); Краснокаменская (4978); Кыринская (1575); Нерчинская (2466); Петровск-Забайкальская (226); Улётовская (8300); ЦБС г. Читы (15639); Читинская (387) и т.д.

Продвижение краеведческого информационного контента с различной периодичностью осуществляется через местные СМИ, радио- и ТВ эфиры, на сайтах и соц. страницах библиотек. Здесь отмечается работа ЦБС г. Читы, Агинской, Кыринской, Петровск-Забайкальской и др. МЦБ. Например, Карымская МЦБ с широким освещением во всех СМИ, на сайте и соц. сетях провела районную межбиблиотечную презентацию сборника «Мы родом не из детства – из войны...», изданного в 2022г. по инициативе местного совета ветеранов.

Таким образом, в 2022 г. забайкальские библиотеки продолжают совершенствовать свою деятельность в проектных масштабах и электронных форматах для предоставления новых продуктов и услуг. Вместе с тем, в кратко- и среднесрочной перспективе требуется ведение целостного комплекса краеведческой работы в каждой МЦБ (ЦГБ) со всеми компонентами (ЭКСК, универсальный указатель «Что читать о ... районе (городе)», «Календарь знаменательных и памятных дат ... района (города)», «Литературная карта ... района (города)», «Летопись сел и городов ... района», тематические папки-накопители, тетради учета справок и др). Для этого отделу библиографии и краеведения ЗКУНБ им. А.С. Пушкина совместно с МЦБ края необходимо четко определить содержательную сторону модернизационных мероприятий по развитию библиотечного краеведения в регионе.

10. Организационно-методическая деятельность

В последние годы ЦБ региона уделяет особое внимание развитию этого направления.

10.1. На сегодня система методического сопровождения работы муниципальных библиотек края соответствует Положению РБА «Научно-методическая деятельность центральной библиотеки субъекта Российской Федерации» (2015 г.). Возрос и профессиональный авторитет краевой ЦБ, чему способствует ее координационная связь с НКО Ассоциация «Библиотечное содружество Забайкалья» и реализация проекта «Профессиональная идентичность библиотекаря: региональный аспект» (2019-2024 гг.), нацеленного на повышение компетенций сотрудников муниципальных библиотек в различных аспектах деятельности. Продолжается работа ЦБ региона по приведению в соответствие регламентирующих и нормативно-правовых документов муниципальных библиотек. Усиливается курс ЦБ на привлечение общественности края к защите библиотечной культуры. Так, по линии Общественной палаты Забайкальского края произведена экспертная оценка правомерности ликвидации общедоступной библиотеки в г. Шилка в свете № 78-ФЗ «О библиотечном деле» (1994 г.) и № 131-ФЗ «Об общих принципах организации местного самоуправления в РФ» (2003 г.). Закрытие библиотеки приостановлено. Также на основании № 151-ФЗ сход жителей малых сел Кайластуй и Караксар Оловянинского района отказал местным администрациям в ликвидации муниципальных библиотек.

В отчетном году ЦБ региона традиционно уделяла внимание вопросам формирования региональной и муниципальной нормативно-правовой базы библиотечной деятельности. На краевом уровне приоритетно разрабатывались востребованные сейчас «Рекомендуемые минимальные нормы и нормативы обеспеченности населения общедоступными библиотеками и штатной численности основного персонала библиотек для расчета бюджетной обеспеченности» для руководства ими главами администраций МО Забайкалья. На муниципальном уровне основное внимание сосредоточено на приведение регламентирующей документации МЦРБ (ЦБС) края в надлежащее состояние в соответствии с положениями «Стратегии развития библиотечного дела в РФ на период до 2030 г.» и «Профессионального стандарта специалиста по библиотечно-информационной деятельности» 2022г.

10.2. В 2022 г. ЦБ краевого и муниципального уровня увеличили численность дистанционных методических мероприятий. В онлайн-формате ЦБ региона провела 6 организационных онлайн-совещаний для библиотек края по вопросам подготовки заявок на всероссийский конкурс по созданию модельных библиотек в 2024г., выполнения основных показателей работы МЦРБ (ЦБС) в 2022г. и т.д. Муниципальные библиотеки приняли участие в 21 краевом мониторинге, посвященном состоянию основных направлений

деятельности библиотек (посещения, сеть, МТБ, информационная инфраструктура, потребность в кадрах и т.д.). Также была осуществлена экспертиза и редакция 12 нормативных документов муниципальных библиотек.

Все центральные библиотеки муниципальных образований (районов/округов/городов), исполняющие организационно-методические функции, действуют на основе Уставов МЦРБ (ЦБС), Положений о методических отделах, должностных инструкций. Согласно муниципальных заданий большинство видов методических мероприятий (их основной перечень) осуществляется всеми ЦРБ (ЦГБ), даже в условиях отсутствия штатной единицы методиста (в Газ-Заводской МЦБ и Забайкальской КДЦ). Договорная форма методического обслуживания библиотек, входящих в состав КДУ, имеются в Сретенской, Хилокской, Читинской МЦРБ.

В целом муниципальными методическими службами оказываются следующие виды услуг:

Наименования услуг	2020 г.	2021 г.	2022 г.	+/- к 2020г.
Консультации (всего, индивид.+ групп.)	3592	4884, в т.ч. 1628 дистанц.	4444, в т.ч. 335 дистанц.	+852
из них групповые	-	453	422	+422
Информ-аналитич. материалы (отчеты, справки и др.)	1135	1384, в т.ч. 968 в эл. виде	1586	+451
Методические материалы (пособия, реком-ции и др.)	-	810, в т.ч. 508 в эл. виде	785	+785
Орг.-метод. мероп-я (совещания и т.д.)	86	222	267	+181
Из них НПК	-	46	7	+7
Обучающие мероприятия	142	392	361	+219
Выезды	324	410	459	+135
Мониторинги	72	102	249	+177
Профессиональные конкурсы	-	71	68	+68

Анализ трехгодичной динамики показателей методической работы районных/окружных/городских ЦБ свидетельствует об их увеличении в отчетном году в сравнении к 2020г. Наиболее активны в консультационной деятельности методисты Приаргунского (353 кон.), Калганского (339), Могочинского (305), Кыринского (273), Петровск-Забайкальского (248), Шелопугинского (248), Читинского (246), Краснокаменского (221) районов и ЦБС г. Читы (232). Стоит особо отметить консультационную поддержку

библиотекам края заведующего отделом автоматизации и новых информационных технологий Петровск-Забайкальской МЦБ Виткалова А.В. по организационным вопросам работы на платформе ПРОКультура и с «Пушкинской картой».

Муниципальными методическими службами проводятся обучающие мероприятия, направленные как на получение новых знаний и навыков, так и на расширение кругозора и самообразования работников, их переобучение и повышение квалификации без отрыва от производства. Так, например, Алек-Заводской МЦБ проведен семинар «Библиотека и вызовы времени» о социальной роли библиотек в современном обществе, Борзинской МЦБ – районный семинар «Библиотечная панорама: подводим итоги 2021 года», в ЦБС г. Читы – «Работа библиотек по обслуживанию населения в новых условиях» и др. На всех семинарах проходит обмен опытом между библиотеками.

Обязательным и важным аспектом методической службы являются выезды в сельские библиотеки-филиалы с оказанием методической и практической помощи. В течение 2022 г. осуществлено 405 выездов. Из них наибольшее количество выездов в Петровск-Забайкальской (64 ед.), Алек-Заводской (46 ед.), Ононской (38 ед.), Балеической (30 ед.) и Тунгокоченской (27 ед.) МЦБ.

В муниципальных образованиях края продолжают работать «Школы молодого библиотекаря» (Могочинском и Ононском), в Агинском – «Творчество и мастерство – путь к успеху», в Алек-Заводском и Балеическом – «Ступени мастерства» и др. Например, в Агинской МЦБ «молодые» коллеги прошли базовые занятия по библиотечной деятельности, прослушали лекцию «Основы грантрайтинга. Развитие проектной деятельности», практиковались в АРМе «Каталогизатор» «ИРБИС-64» по созданию библиографической записи для периодических и неопубликованных изданий и т.д.

10.3. В 21 муниципальных библиотеках края функционируют методические отделы, в остальных 12 – работают единичные методисты. В целом методическую службу МЦБ обеспечивают 21 штатная ставка методиста, в 2-х МЦБ – есть ставки методиста и заведующего. В 10-ти МЦБ обязанности методиста совмещает заведующий методическим отделом, в 3-х МЦБ (Газ-Заводской, Забайкальской и ГИБС г. Петровск-Забайкальского) нет штатных ставок методистов и их функции исполняют директора, вакантными остаются должности методистов в Карымской, Могочинской, Ононской МЦБ. Все методисты имеют специальное образование и стаж профессиональной работы в основном от 10 лет и выше.

10.4. В 2022 г. основной персонал муниципальных библиотек региона составил 1000 чел. Повышение квалификации библиотечных специалистов осуществлялось в рамках федерального проекта «Творческие люди» Национального проекта «Культура». В пяти центрах непрерывного обучения на базе федеральных институтов культуры профессиональную компетенцию повысили 117 сотрудников различных категорий краевых и муниципальных

библиотек (в ДГИИ-1, СПбГИК-50, ПГИК-10, КГИК-15, КазГИК-5, ЧГИК-36). В федеральных методических центрах (РГБ, РНБ, РГДБ, РГДМ, ООО ЭЙ-Ви-Ди-систем» и др.) повысили квалификацию 79 чел. Общее число повысивших квалификацию и получивших документ государственного образца составило 196 чел. (19,6% от общего количества основного персонала), среди них прошли подготовку по предоставлению услуг инвалидам 79 чел. (7,9% от общего количества основного персонала).

Повышению квалификации, переподготовке и обучению подлежат все сотрудники муниципальных библиотек, из которых высшее и среднее профессиональное образование имеют 410 чел. (41,0%), 424 чел. (42,4%) непрофильное, 166 чел. (16,6%) – среднее образование. Следовательно, все вышеперечисленные группы нуждаются в обновлении их компетенций.

10.5. Библиотеки края активно участвуют в конкурсах, акциях общероссийского уровня «Блокадный хлеб», «Читаем детям о войне», «200 минут чтения: Сталинграду посвящается», «Диктант Победы», «Дарите книги с любовью» и др. Шилкинская МЦБ стала победителем в I-м Всероссийском конкурсе «Лучшие практики библиотек по сохранению, развитию и популяризации истории и культуры российского казачества» (РГБ) в номинации «Лучшее мероприятие для молодежи» (15-30 лет), получен Диплом победителя и Диплом лауреата I степени. Оловяннинская МЦБ приняла участие во Всероссийском конкурсе «УЗНАЙ РОССИЮ. Лучший медиаволонтер» (сертификат участника). Библиотека с. Барахоево Красночико́йского района стала лауреатом I степени за участие в Международном конкурсе искусств «Хоровод талантов» и «Стихия талантов».

На региональном уровне выявлению лучших профессионалов 2022 г. способствовали 2 конкурса – «Лучшая библиотека» и «Лучший библиотекарь», проводимых минкультуры ЗК. По итогам 1-го конкурса лучшими библиотеками стали: библиотеки сёл Гунэй Агинского района, Цаган-Ола Могойтуйского района, Матусово Балейского района, Харауз Петровск-Забайкальского района, Кириллица Алек-Заводского района, Куанда Каларского района и ДБ Красночико́йского района. По итогам 2-го конкурса лучшими библиотекарями признаны: директор Газ-Заводской МЦБ Толпыгина В.В., методист Дульдургинской МЦБ Аюшеева Ц.А., библиотекарь с. Талман-Борзя Приаргунской МЦБ Кувшинова В.Г., библиотекарь с. Шимбилик Красночико́йской МЦБ Шишмарева М.А., библиотекарь с. Сбега Могочинской МЦБ Сараева О.Н.

В отчетном году ЦБ региона проведен краевой конкурс «Библиотечная аналитика-2022» среди центральных библиотек МО на лучший годовой «Отчет ...», призванный повысить информационно-аналитическую культуру и в целом качество работы муниципальных библиотек. Итоги конкурса, согласно «Положению...» будут подведены после 20.06.2023г. Библиотекари Карымской МЦБ стали победителями в краевом конкурсе среди библиотечных работников «Храня традиции предков» (2-е и 3-е места),

организованным Забайкальской краевой детско-юношеской библиотеки им. Г.Р. Граубина и др.

На муниципальном же уровне проведено 68 профессиональных конкурсов (-3 к 2021 г.). Уже традиционно во многих МЦБ проводятся конкурсы профессионального мастерства: «Библиотечные таланты» (ЦБС г. Читы); «Библиотекарь года-2022» с видеопрезентацией «ВО!круг книг» (Акшинская МЦБ); «Да! Я люблю свою профессию» с номинациями профдосье «Мои профессиональные находки и удачи» и мастер-класс проведения мероприятий «Библиотечный виртуоз» (Балейская МЦБ); «Лучшая библиотека года» (Алек-Заводская МЦБ) и др. Агинская МЦБ совместно с Агинской местной организацией ВОС провели конкурс на изготовление рукотворных тактильных пособий «Край мой я познаю на ощупь», в котором приняли участие 6 библиотекарей района. Было представлено 19 рукодельных тактильных книг и пособий в трёх номинациях «Для самых маленьких», «Быт и одежда Забайкальского края», «Сказки народов живущих в Забайкальском крае». Созданные рукодельные тактильные книги могут рассматриваться как развивающие пособия для людей с ограниченными возможностями здоровья.

За последние 3 года методические службы МЦБ показали значительный подъем: расширился инструментальный ряд сопровождения деятельности муниципальных библиотек, интенсифицировался процесс обновления компетенций сотрудников библиотек через повышение их квалификации, обучение и переобучение. И все же, обозначая положительную тенденцию, мы констатируем необходимость усиления организационно-методической деятельности со стороны всех государственных и муниципальных ЦБ с целью модернизации всей библиотечной системы края, прежде всего ее опорных структур: сети, МТБ, кадров, фондов. Для этого руководителям МЦРБ необходимо продолжать работу по:

- приведению нормативно-правовой документации методических служб в соответствие с Положением РБА «О научно-методической деятельности ЦБ»;
- повышению квалификации каждого специалиста;
- созданию районных (городских) школ инновационного (передового) опыта;
- организации выездов методистов в низовые библиотеки не менее одного раза в год с обязательным письменным анализом их работы, оказанием практической помощи в случае необходимости.

11. Библиотечные кадры

Кадры – ключевой ресурс развития библиотечной деятельности в Забайкалье (приложение №10). Однако имеется определенный разрыв между требованиями модернизации практики и профессиональными

характеристиками сотрудников библиотек. Поэтому вопросам их профессионализации в последние 3 года уделяется особое внимание.

11.1. Прежде всего мотивационный контент поддерживает федпроект «Творческие люди» в рамках Национального проекта «Культура». Так, в отчетном году 90 муниципальных библиотекарей различных категорий прошли обучение в 5-ти ЦНО ГИК страны (в 2021 г. в 6 ЦНО – 180 чел.). Дополнительно в федеральных центрах (РГБ, РНБ, РГБМ, РГДБ, ООО ЭЙВиДи-систем и др.) повысили свою квалификацию ещё 82 муниципальных коллег. На краевом уровне, в рамках корпоративного проекта «Профессиональная идентичность: региональный аспект» (2019-2025 гг.), проведены краевые оффлайн-семинары для директоров и методистов МЦБ (ЦБС) «Модернизация работы библиотек Забайкалья: возможности, ресурсы, практики» и «Методическая служба муниципальных центральных библиотек: перезагрузка деятельности»; 6 онлайн-совещаний со специалистами МЦБ (ЦБС) по различным аспектам их работы; Летняя школа сельского библиотекаря «Новые мысли про старые смыслы» для трансляции инновационного опыта модельных библиотек, а также выездные семинары в Шилкинскую и Читинскую ЦБ. На муниципальном уровне активизируется работа по профориентации и закреплению кадров в соответствии с местными «программами развития библиотечного дела» и «дорожными картами», наполняется новым содержанием тематика семинаров, конференций и других учебных мероприятий, охватывающих всех низовых библиотекарей. В итоге отмечается общее повышение уровня профессиональной компетенции муниципальных библиотекарей, но проблемных вопросов в кадровой сфере края остается достаточно.

11.2. Негативные изменения во многом связаны с продолжающимся уменьшением общей численности основного персонала в динамике последних 3-х лет.

Период	Всего (общего) персонал	в т.ч. основ. персонал	В т.ч. на неполн. ставках	образов		Стаж			Возраст		
				Высш. спец. обр	Среднее спец. обр.	До 3 лет	От 3 до 10 лет	Свыше 10 лет	До 30 лет	От 30 до 55	55 и старше
2020	1061	1012	238	163	281	213	278	521	76	675	261
2021	1052	1010	233	152	263	227	265	518	80	658	272
2022	1035	1000	215	155	255	252	253	495	74	668	258

Анализ вышеприведенных данных, а также итогов проведенного в 2022г. мониторинга, свидетельствует, что:

- наряду с оптимизационным сокращением общего персонала (-26 чел. к 2020 г.) уменьшается и библиотечный контингент (-12 чел. к 2020 г.);
- сокращается сегмент сотрудников со специальным высшим и средним образованием (в совокупности по образованию 14 чел. к 2020 г.);
- растет количество «возрастных» библиотекарей старше 55 лет (+25,8% к 2020 г.);
- уменьшается количество молодых библиотекарей до 30 лет (-2 чел. к 2020 г.);
- увеличивается текучесть кадров (в 2022 г. сменилось 7,5% от персонала);
- в течение года оставались свободными 28 библиотечных вакансий, в основном связанных с функциональными должностями методистов и библиографов;
- численность вспомогательного персонала в библиотеках края составляет всего 31 чел. (-18 чел. к 2020 г.)
- по-прежнему высок показатель перевода библиотекарей на неполные ставки.

Полная ставка		0,75 ставки		0,5 ставки		0,25 ставки		Число сотр. раб. на неполные ставки		вакансии	
2020	774	2020	83	2020	143	2020	12	2020	238	2020	
2021	777	2021	85	2021	135	2021	13	2021	233	2021	
2022	798	2022	80	2022	126	2022	9	2022	215	2022	28

Таким образом, количественные и качественные параметры кадрового состава муниципальных библиотек на протяжении ряда лет ухудшаются. На место выбывающих по разным причинам специалистов МЦБ (ЦБС) приходят сотрудники с непрофильным образованием и слабой гуманитарной подготовкой. Ситуацию усугубляет отсутствие в регионе профессиональной учебной базы для подготовки молодых библиотекарей – ЗабГУ практически свернул набор по специальности «Библиотечное дело», а ЗабКУК перевел обучение на заочный формат. К тому же в муниципальных образованиях крайне низки социальные стандарты закрепления библиотечных кадров. К одним из них относится действующая система труда.

11.3. К сожалению, среднемесячная заработная плата муниципальных библиотекарей Забайкалья (равно и других работников культуры) является самой низкой в сравнении с оплатой труда равнозначной категории по другим регионам ДФО. Данный фактор во многом объясняет усиливающуюся текучесть кадров в библиотеках, непрестижность профессии среди молодых, незаполненность вакансий на высококвалифицированные

должности библиографа и методиста в некоторых МЦБ, приход на руководящие должности в МЦБ (ЦБС) неспециалистов.

Год	Средняя месячная заработная плата работников библиотек	Средняя месячная зарплата в регионе
2020	с 26,0 тыс. руб. до 29,5 тыс.	40,2 тыс. руб.
2021	с 29,5 тыс. руб. до 35,8 тыс.	44,9 тыс. руб.
2022	с 28,0 тыс. руб. до 36,2 тыс.	46,1 тыс. руб.

Ниже всего зарплаты в Калганском, Сретенском, Забайкальском, Шилкинском, Нерчинско-Заводском, Акшинском, Александрово-Заводском и Могойтуйском районах, в которых они варьируются в пределах от 24 тыс. до 28 тыс. руб.

Таким образом, анализ состояния кадрового персонала муниципальных библиотек позволяет говорить о необходимости принятия комплексной программы по обеспечению учреждений культуры Забайкалья профессиональными (в т.ч. библиотечными) кадрами и их закреплению, изменения системы оплаты их труда, возврата очной формы обучения по программам профессионалитета и специалитета в учебных заведениях региона.

12. Материально-технические ресурсы библиотек

593 муниципальных библиотеки располагаются на общей площади 59,0 тыс. 53В.м. Из них в оперативном управлении 436-ти библиотек находятся 47,4 тыс. 53В.м., по договору аренды у 68 библиотек – 4,8 тыс. 53В.м, к имеющим прочие формы собственности относятся 89 библиотек (6,8 тыс. 53В.м). Для обслуживания читателей предназначено 38,5 тыс. 53В. м, для хранения библиотечных фондов – 14,2 тыс. кв. м. В капитальном ремонте нуждается 42 муниципальных библиотеки (8,6 тыс. кв. м), в аварийном состоянии находятся 3 ед. (0,4 тыс. кв. м).

Количество библиотек, оборудованных для лиц с нарушением зрения составляет 33 ед. (5,6% от общего числа муниципальных библиотек), слуха – 28 ед. (4,7%), опорно-двигательного аппарата – 83 ед. (14,0%)

Безопасность библиотек и фондов библиотек обеспечивается на низком уровне. Из общего числа муниципальных библиотек 4 ед. (0,7%) охраняются частными охранными предприятиями; пожарной сигнализацией обеспечены 231 ед. (+11 к 2021 г.); сторожами в 101 ед. (+1 к 2021 г.).

12.2. В 2022 г. из-за неисправности электрической проводки полностью сгорело здание библиотеки с. Сарбактуй БалеЙского района.

В сложной ситуации находится ЦРБ Калганского района, поскольку на протяжении уже нескольких лет не решается проблема с помещением

библиотеки, которое в собственности у АО «Почта России». Собственник выдвинул требование подписать договор аренды на 5 лет, условия которого оказались невыполнимыми для района. К тому же, в декабре 2022г. произошел прорыв трубы отопления. Данную неисправность не удалось устранить ввиду изношенности труб. Ремонтные работы по восстановлению отопительной системы арендодатель отказался вести. В настоящий момент коллектив работает в здании детской библиотеки. Обслуживание на абонементе ЦРБ ведется в режиме заявок от читателей, в т.ч. по телефону.

Ухудшили свои условия ЦРБ и ДБ Ононского района. В помещения библиотек была переведена местная СОШ, а они сами были переведены в районную администрацию и дискозал Дома культуры.

В помещении ЦРБ Краснокаменского района не устранено аварийное состояние системы энергообеспечения, происходили протечки кровли. В капитальном ремонте нуждаются окна, фасад, система водоснабжения этой ЦРБ.

Требуется капитальный ремонт крыш Домов культуры, в которых находятся ЦБ, ДБ и библиотека с. Ононское Шилкинского района.

12.3. Полная модернизация муниципальных библиотек в соответствии с Модельным стандартом и потребностями пользователей обеспечивается лишь в библиотеках, прошедших конкурсный отбор на создание модельных библиотек в Нацпроекте «Культура». В 2022 г. получили статус модельной ДБ Улетовского района и ЦРБ Могойтуйского района.

Частичные капитальные ремонты прошли в помещениях:

- библиотек с. Казаковский Промысел (установка окон ПВХ, замена электропроводки) и с. Жидка (установлено металлическое ограждение) Балейского района;

- ЦБ (замена кровли, утепление чердачного помещения, утепление цоколя, замена окон, ремонт детского читального зала), филиалов №1 (замена входной двери, окон) и филиала №2 (замена окон) Каларского района;

- библиотек с. Молодовск (замена кровли, оконных и дверных проемов, замена полов, ремонт печи, здание обшито сайдингом), с. Нижние Куларки (замена полов), п. Усть-Карск (ремонт кровли и водосточной системы) Сретенского района.

Полные капитальные ремонты прошли в библиотеках с.Новая Заря и с. Кубухай Ононского района, с. Староцурухайтуй и с. Дурой Приаргунского района, с. Ильинка, с. Иргень, с. Угдан и ЦДБ Читинского района, с. Номоконово и с. Размахнино Шилкинского района.

В течение года библиотеки сел Батакан Газ-Заводского, Березовское Нерчинского, Бурулятуй и Улан-Цацык Оловяннинского, Аблатукан Улетовского, Усть-Ножовая Шилкинского районов переехали в помещения с лучшими условиями.

12.4. В 2022 г. на содержание библиотек было израсходовано 523148300 руб. (-26174200 руб. к 2021 г.). Из общей суммы израсходованных

средств было потрачено на капитальный ремонт 9545900 руб. (-629500 руб. к 2021 г.), на приобретение оборудования – 4116700 руб. (-30772300 руб. к 2021 г.)

Период	Израсходовано на содерж-е б-к, всего за год, руб.	из них на модернизацию МТБ, руб.		Всего на модернизацию МТБ, руб.
		в т.ч. израсх-х средств на кап. ремонт и реконструкцию	в т.ч. израсх-х средств на приобретение оборудования	
2020	535 513 300	13 542 400	8 252 200	21794600 (4,1% от общ. суммы израс-х на развитие б-к края)
2021	549 322 500	10 175 400	34 889 000	45064400 (8,2% от общ. суммы израс-х средств)
2022	523 148 300	9 545 900	4 116 700	13662600 (2,6% от общ. суммы израс-х средств)

Анализ финансового обеспечения материально-технической базы в динамике за три года показал, что в отчетном году доля средств на эти цели (в общем объеме израсходованных на развитие муниципальных библиотек края), снизилась на 1,5 % по сравнению с 2020 г. и 5,6% с 2021 г. Отсюда следует, что в целом МТБ муниципальных библиотек улучшается в основном за счет создания модельных библиотек по Нац. проекту «Культура» и федеральных средств, выделенных на капитальные ремонты Домов культуры, в которых они находятся.

13. Основные итоги года

Подводя итоги 2022 г., ставшего еще одной вехой в истории Забайкалья, хочется отметить его позитив. Прежде всего, он заключается в том, что на фоне осложнившегося военно-политического и экономического контекста жизни страны и региона библиотеки Забайкалья сосредотачиваются на ответственном исполнении поставленных задач. Отсюда отмечается их высокая мотивированность на создание библиотек нового поколения, желание привести свою работу к модельным стандартам, стремление сохранить библиотеки даже в малых поселениях и выйти из состава непрофессиональных КДУ. Отсюда в отчетном году фиксируется повышение краевого показателя охвата населения края библиотечным обслуживанием и других относительных индикаторов деятельности (прежде всего посещаемости и читаемости). Ширится профессиональное движение за

создание на базе библиотек центров общественной жизни поселений, «точек концентрации местных талантов», улучшение материально-технических условий труда и пополнение фонда за счет народной и спонсорской помощи, а также за счет привлеченных средств в ходе реализации федерального проекта «Пушкинская карта» (что позволило региональной библиотечной системе стать одним из лидеров в ДФО). Активизировалась мемориальная функция библиотек, направленная на сохранение краеведческой памяти о местных территориях и людях, чему способствовало завершение в 2022 г. краевого проекта «Буряты Восточного Забайкалья: история и современность» с двумя исследовательскими конкурсами «История народа в истории семьи» и «Моя малая Родина: история бурятских поселений». Этот же год дал старт новому краеведческому проекту «Истории связующая нить» по изучению истории муниципальных библиотек Забайкальского края.

В 2022 г. возросло стремление муниципальных библиотекарей к освоению инновационного опыта коллег: повсеместно создаются районные школы передачи знаний и опыта на местном уровне. К востребованной работе зональной школы, созданной в 2017 г. на базе Краснокаменской МЦБ для библиотекарей юго - восточных районов Забайкалья по вопросам организации методической деятельности, в 2022 г. к ней присоединилась еще одна межзональная школа – на базе Петровск-Забайкальской МЦБ по передаче опыта работы с цифровыми технологиями. Высоко оцениваем желание забайкальских библиотекарей повышать свой профессиональный уровень: в отчетном году 19,6% основного персонала улучшили свои компетенции в ЦНО государственных институтов культуры РФ.

Таким образом, в 2022 г. муниципальные библиотеки края работали в соответствии с векторами, обозначенными в «Стратегии развития библиотечного дела в РФ до 2030 г» и «Модельном стандарте деятельности общедоступной библиотеки».

В ограничивающем деятельность библиотек проблемном поле по-прежнему остро актуальны:

- недостаточность финансового обеспечения работы библиотек;
- плохая материально-техническая база многих муниципальных библиотек, из которых 3 признаны аварийными, а 44 требуют капитального ремонта (фактически больше, но высокая стоимость актов обследования и проектно-сметной документации препятствует признанию их таковыми);
- сокращение профессионального контингента (библиотекари со специальным образованием составляют всего 41,3% от общего количества основного персонала), низкая обновляемость кадров (молодых библиотекарей до 30 лет всего 7,1%), перевод библиотекарей на сокращенный график работы (19,7% от общего количества);
- низкое обновление фондов (вместо нормативных 5-10 имеем 2,3);
- недостаточный уровень подключения библиотек к Интернет (70% от общего количества муниципальных библиотек, что является одним из самым низких показателей в ДФО).

Решение данных вопросов становится для руководителей МЦБ (ЦБС) задачей кратко- и среднесрочной перспективы. Для этого необходимо более принципиально ставить вопросы перед руководителями МО, при этом опираться на нормативно-правовую базу РФ и региона, профессиональное содружество, поддержку Минкультуры ЗК, общественную защиту. ЦБ региона необходимо продолжение курса на обновление нормативно-правовых документов, регулирующих сферу культуры в крае (в т.ч. библиотек), прежде всего «Закона о культуре Забайкальского края» (с четким определением процента финансирования отрасли) и социальных нормативов обеспеченности населения библиотечным обслуживанием.

Библиотечная сеть 2020-2022 гг.

Приложение №1

Район	Число библиотек			Из них детские			Из общего числа б-к сельские			Из них детские			Кол-во ввостац. пунктов		
	2020	2021	2022	2020	2021	2022	2020	2021	2022	2020	2021	2022	2020	2021	2022
Агинский	16	16	16	1	1	1	13	13	13	0	0	0	95	73	80
Акшинский	15	15	15	1	1	1	15	15	15	1	1	1	13	13	13
Алек-Заводский	26	26	24	1	1	1	26	26	24	1	1	1	2	5	10
Балейский	20	20	20	1	1	1	16	16	16	0	0	0	16	16	17
Борзинский	23	23	22	4	4	3	15	15	15	0	0	0	52	42	37
Газ-Заводский	16	16	16	1	1	1	16	16	16	1	1	1	7	8	8
Дульдургинский	12	12	12	1	1	1	12	12	12	1	1	1	17	19	21
Забайкальский	9	9	9	1	1	1	7	7	7	0	0	0	6	6	5
Каларский	8	8	8	0	0	0	7	7	7	0	0	0	11	19	24
Калганский	12	12	12	1	1	1	12	12	12	1	1	1	2	2	4
Карымский	13	13	13	0	0	0	10	10	10	0	0	0	7	11	12
Краснокаменский	15	15	15	2	2	2	10	10	10	0	0	0	3	3	3
Красночикойский	29	29	29	1	1	1	29	29	29	1	1	1	42	48	50
Кыринский	17	17	16	2	2	2	17	17	16	2	2	2	1	1	9
Могойтуйский	14	14	14	0	0	0	13	13	13	0	0	0	22	22	22
Могочинский	13	13	13	1	1	1	5	5	5	0	0	0	8	14	12
Нерчинский	24	24	24	1	1	1	20	20	20	0	0	0	14	15	17
Нер-Заводский	20	20	20	1	1	1	20	20	20	1	1	1	18	23	23
Оловянинский	24	24	24	1	1	1	19	19	19	0	0	0	14	15	15
Ононский	20	20	20	1	1	1	20	20	20	1	1	1	89	88	56
Петровск-Забайк.	24	24	24	4	4	4	18	18	18	0	0	0	52	47	45
г. Петровск-Заб.	3	3	3	1	1	1	0	0	0	0	0	0	14	17	12
Приаргунский	20	20	20	1	1	1	17	17	17	0	0	0	13	19	2
Сретенский	29	29	29	2	2	2	21	21	21	0	0	0	63	70	73
Тунгиро-Олек.	4	4	4	0	0	0	4	4	4	0	0	0	3	0	0
Тунгокоченский	13	13	13	1	1	1	12	12	12	1	1	1	39	38	40
Улетовский	23	23	23	1	1	1	22	22	22	1	1	1	7	6	6
Хилокский	19	19	19	2	2	2	14	14	14	1	1	1	37	38	38
Чернышевский	21	21	21	1	1	1	16	16	16	0	0	0	26	21	24
Читинский	30	30	31	1	1	1	26	26	26	0	0	0	10	8	11
Шелопугинский	12	12	12	0	0	0	12	12	12	0	0	0	17	17	19
Шилкинский	31	31	31	1	1	1	26	26	27	0	0	0	72	73	78
ЦБС г. Чита	21	21	21	4	4	4	0	0	0	0	0	0	22	32	37
Всего по муниципальным	596	596	593	41	41	40	490	490	488	13	13	13	814	829	823
ЗКУНБ им. А.С. Пушкина	1	1	1	0	0	0	0	0	0	0	0	0	0	0	0
ЭКДЮБ	1	1	1	1	1	1	0	0	0	0	0	0	12	12	21
ЭКБ им. Ц. Жамцарано	1	1	1	0	0	0	0	0	0	0	0	0	0	0	0
ГУК СБСН	1	1	1	0	0	0	0	0	0	0	0	0	19	21	11
Всего по краевым	4	4	4	1	1	1	0	0	0	0	0	0	31	33	32
ИТОГО:	600	600	597	42	42	41	490	490	488	13	13	13	845	862	855

Рейтинг эффективности деятельности муниципальных библиотек Забайкальского края за 2022 г.

Занятое место	Наименование библиотечных объединений	Критерии рейтинга оцениваются по данным показателям по 3-х бальной системе (с учетом % выполнения рекомендуемых показателей)												Кол-во баллов
		Охват населения библиотечным обслуживанием	Развитие вестационной сети	Выполнение показателей по польз-м и документо-выдачи (нормы нагрузки)	Выполнение показателя «посещение», в т.ч. на мас. мероприятиях	Увеличение количества обращений к цифровым ресурсам	Справочно-библиографическая работа	Кол-во создан-х краевед-х ресурсов	Работа с фондом		Повышение качества метод. сопровождения		Публикации в фед-х профес-х СМИ	
									полупление новой лит-ры	списание фондов (3,8%)	кол-во выездов	кол-во обучен-ных		
Группа библиотечных объединений с высокой оценкой деятельности (от 25 баллов и выше)														
1	Улетовская МЦБ	3	3	3	2	3	3	3+	3	2	3	2	0	30+
2	Красночикойская МЦБ	3	3	3	2	3	3	2	3	3	2	3	0	30
3	Кыринская МЦБ	3	3	3	2	3	3	3	3	3	1	2	0	29
4	Петровск-Забайкальская ЦБС	2	2	3	2	3	3	3+	2	2	3	3	0	28+
	Краснокаменская МЦБ	2	2	3	2	3	3	3+	2	2	3	3	0	28+
	Агинская ЦБС	2	3	3	2	3	3	2+	2	2	3	3	0	28+
5	Александровская МЦБ	3	3	1,5	2	3	3	2	2	3	3	2	0	27,5
6	Балейская МЦБ	3	2	3	2	1	3	3	2	3	3	2	0	27
7	Дульдургинская МЦБ	3	3	3	2	3	2	1+	0	3	3	3	0	26+
8	Могойтуйская МЦБ	2	3	3	2	3	3	1	2	3	3	1	0	26
	Шелопугинская МЦБ	3	3	3	2	2	3	1	2	2	3	2	0	26
	Нерчинская МЦБ	2	3	3	2	3	3	3	2	1	2	2	0	26
9	Акшинская МЦБ	3	3	3	2	2,5	3	2	1	2	3	1	0	25,5
10	ЦБС г. Читы	2	3	3	2	3	3	2+	1	1	2	3	0	25+
11	Каларская ЦБ	1	2	2	2	3	3	2	3	3	3	1	0	25
	Хилокская МЦБ	2	3	3	2	3	2	1	1	3	3	2	0	25
Группа библиотечных объединений со средней оценкой деятельности (ниже 25 баллов)														
12	Нерчинско-Заводская МЦБ	3	3	3	2	1,5	3	1	1	3	3	1	0	24,5
13	Чернышевская МЦБ	2	3	3	2	2	3	1+	2	3	0	3	0	24+
14	Борзинская МЦБ	2	2	3	2	3	2	2	2	2	2	2	0	24
	Калганская МЦБ	3	3	2	2	2	3	1	0	3	3	2	0	24
	Сретенская МЦБ	3	2	3	2	2	3	1	0	3	3	2	0	24
	Тунгокоченская МЦБ	2	3	3	2	2	3	1	1	3	3	1	0	24
15	Могочинская МЦБ	2	1	3	2	3	3	2	1	3	1	1	0	22
	Оловянинская МЦБ	2	3	3	2	3	2	2	0	1	1	3	0	22
16	Газимуро-Заводская МЦБ	3	3	3	2	1,5	3	1	1	1	2	1	0	21,5
17	Читинская МЦБ	1	2	3	2	2	3	1	0	3	1	2	0	20
18	Ононская МЦБ	3	1	3	2	1,5	3	1	0	2	3	0	0	19,5
	Забайкальская ЦБС	2	2	3	2	1,5	3	0	2	3	0	1	0	19,5
19	Приаргунская МЦБ	3	1	2	2	2	2	1	1	1	3	1	0	19
	ГИБС г. Петровск-Забайкальский	2	1	3	2	2	3	0	0	3	2	1	0	19
	Тунгиро-Олекминская МЦБ	2	3	1,5	2	1,5	2	0	3	2	2	0	0	19
20	Карымская МЦБ	3	3	1	2	2	1	0	1	2	1	2	0	18
	Шилкинская МЦБ	2	2	1	2	2	2	1	0	2	3	1	0	18

Основные показатели деятельности библиотек Забайкальского края (статистические данные 2020-2022гг.)													
№	Муниципальный район/округ	Число зарегистрированных пользователей				Число посещений				Число документоввыдачи			
		2020г.	2021г.	2022г.	(+/-) к 2021г.	2020г.	2021г.	2022г.	(+/-) к 2021г.	2020г.	2021г.	2022г.	(+/-) к 2021г.
1.	Агинский	9479	11004	11020	+16	56773	85334	109213	+23879	149210	234305	230285	-4020
2.	Акшинский	6601	7644	7645	+1	69547	103576	105950	+2374	130798	191060	196987	+5927
3.	Александрово-Заводский	4979	5367	5298	-69	68618	77921	79559	+1638	104944	107777	108380	+603
4.	Балейский	9670	11810	11822	+12	69406	152111	154824	+2713	168630	261600	262075	+475
5.	Борзинский	9372	11672	12330	+658	52545	108715	123176	+14461	151904	263435	323287	+59852
6.	Газимуро-Заводский	4850	6013	6177	+164	52126	86563	92794	+6231	79157	113828	123162	+9334
7.	Дульдургинский	8641	9406	9536	+130	67143	105062	113513	+8451	132789	208671	213569	+4898
8.	Забайкальский	4618	6042	6384	+342	22383	64182	67634	+3452	63945	91327	96816	+5489
9.	Каларский	3499	4332	4331	-1	31041	50616	55335	+4719	58526	87086	90023	+2937
10.	Калганский	4651	4681	4820	+139	41536	57752	61545	+3793	57426	98916	103325	+4409
11.	Карымский	9139	9716	10332	+616	79154	120659	123192	+2533	137107	200149	205881	+5732
12.	Краснокаменский	11972	15214	17136	+1922	89107	150698	185047	+34349	209605	304554	384991	+80437
13.	Красночикийский	9618	11420	11462	+42	73439	117795	130691	+12896	148595	191110	221383	+30273
14.	Кыринский	10438	10741	10878	+137	75096	134569	156226	+21657	154704	242675	277985	+35310
15.	Могойтуйский	10219	12565	12757	+192	59378	100440	105990	+5550	137124	248342	253600	+5258
16.	Могочинский	11083	11091	11143	+52	69553	109700	114470	+4770	184557	255512	264873	+9361
17.	Нерчинский	12222	13234	13327	+93	84818	131598	134882	+3284	215902	280862	286255	+5393
18.	Нерчинско-Заводский	3674	5096	5619	+523	32624	53665	58607	+4942	45935	74880	90520	+15640
19.	Оловянинский	9476	14117	14355	+238	84478	148068	151732	+3664	186982	299804	306385	+6581
20.	Ононский	8624	12974	13010	+36	67167	122961	125500	+2539	169417	320823	324870	+4047
21.	г. Петровск-Забайкальский	2633	3665	3945	+280	24353	46057	46421	+364	37718	38157	56052	+17895
22.	Петровск-Забайкальский р-н	14514	16901	17892	+991	82924	132629	161108	+28479	236953	329379	368927	+39548
23.	Приаргунский	10353	11325	11330	+5	111389	182731	181019	-1712	177450	233778	225920	-7858
24.	Сретенский	12 745	13 178	14 555	+1377	95 610	134 792	141 030	+6238	227 988	280 190	301 686	+21496
25.	Тунгиро-Олекминский	563	763	722	-41	5251	7559	9189	+1630	12386	13170	15883	+2713
26.	Тунгокоченский	5888	6068	6145	+77	32095	83842	62659	-21183	76594	125074	139925	+14851
27.	Улетовский	8834	10738	11119	+381	66219	115357	132977	+17620	153697	233344	243660	+10316
28.	Хилокский	11994	14380	15580	+1200	104892	168646	190880	+22234	216577	311477	320133	+8656
29.	Чернышевский	12840	13438	13520	+82	138291	146750	152475	+5725	219505	265011	271545	+6534
30.	Читинский	11104	12696	16338	+3642	85725	169850	230152	+60302	143688	161156	213387	+52231
31.	Шелопугинский	4464	4919	5233	+314	37639	45454	48697	+3243	91739	102522	121619	+19097
32.	Шилкинский	13826	14537	13712	-825	122447	166481	177883	+11402	207047	261593	264445	+2852
33.	ЦБС г. Чита	43033	46778	48538	+1760	425844	480224	508966	+28742	631522	760026	785041	+25015
Всего по муниципальным библиотекам:		315616	363525	378011	+14486	2578611	3924871	4293336	+368465	5120121	7197913	7692875	+494962

Показатели работы муниципальных библиотек с молодежью (с 14 по 35 лет) за 2022 г.

Муниципальное образование	кол-во пользователей	кол-во книговыдачи	число посещений	в т.ч. посещений на м/м	посещаемость	читаемость
Агинский р-н	2377	38913	21377	3860	9	16,3
Акшинский р-н	1570	23202	10496	6712	7	15
Алек-Заводский округ	1258	24913	19491	3806	15	19
Балейский р-н	3167	34388	23179	1903	7	11
Борзинский р-н	3527	64005	25293	12506	7,1	18,1
Газ-Заводский р-н	1860	34407	29370	24480	15,7	18,4
Дульдургинский р-н	1615	47743	16786	7216	10,3	29
Забайкальский р-н	975	3596	2986	2546	3	3,6
г.Забайкальск	1825	21918	12291	5850	6,7	12
Каларский округ	615	7669	6776	3295	11,01	12,46
Калганский р-н	946	11009	9827	5629	10,4	11,6
Карымский р-н	1537	12660	13757	6956	8,9	8,2
Краснокаменский р-н	3518	40680	24544	7242	7	11,5
Красночикойский р-н	2027	25374	18060	10240	9	13
Кыринский р-н	2644	31535	30522	9987	11,5	12
Могойтуйский р-н	3231	45393	23414	3621	7,2	14
Могочинский р-н	2160	22041	13967	13093	6,4	10,2
Нерчинский р-н	2893	42811	26976	1773	9	15
Нер-Заводский р-н	940	5600	3210	1341	3,4	5,9
Оловяннинский р-н	2169	53187	21015	7565	9,6	24,5
Ононский р-н	2592	38107	30385	15231	11,7	14,7
г. Пет-Забайкальский	316	5790	7413	4276	23	18
Петровск-Забайкальский р-н	3641	42357	20299	7350	5,6	11,6
Приаргунский округ	1689	17530	16139	7814	9,5	10,3
Сретенский р-н	2 467	13 840	12335	5352	4,5	5,5
Тунгиро-Олек. р-н	96	1771	2222	847	23,0	18,4
Тунгокоченский р-н	743	8470	4776	2619	6,4	11,4

Улетовский р-н	1655	11567	10193	4457	6,1	6,9
Хилокский р-н	3731	30999	19858	5684	5,3	8,3
Чернышевский р-н	2014	26651	26270	4769	13,0	13,2
Читинский р-н	2564	42672	45876	27524	17,8	16,6
Шелопугинский р-н	913	17187	8022	5305	9	19
Шилкинский р-н	2649	26439	42705	14697	16	10
ЦБС г. Читы	12676	108013	59010	36483	4,6	8,5
Итого:	78600	982437	658840	282029	8,3	12,5

Отраслевой состав фондов публичных библиотек Забайкальского края (2022 г.)

Район	ВСЕГО	спл	енл	тех	сх	ис	ля	Отраслевая	% отр	хл	дл	Х/Д	% к фонд	краевед. л	в% к фон	в т.ч. на	% к краев.
Агинский	159198	27140	8186	4712	3672	9027	10558	63295	39.8	80324	15579	95903	60.2	16758	11.2	7476	44.6
Акшинский	104281	14165	10056	3546	3001	8913	4840	44521	42.7	41983	17777	59760	57.3	4412	4.2	0	
Алек-заводский	137712	27598	8505	3913	3324	4880	6461	54681	39.7	65140	16394	83031	60.3	371	0.3	0	
Балейский	142560	16431	7948	4116	3364	5142	4613	41614	29.2	74010	26936	100946	70.8	10986	7.7	0	
Борзинский	259284	31757	17709	10190	11699	13014	17585	101954	39.4	125729	31438	157006	60.6	12810	4.9	120	0.9
Газ-заводский	103291	12900	6733	3613	2499	5445	4357	35547	34.4	52394	15350	67744	65.6	7185	7	0	
Дульдургинский	121464	17428	11313	3538	3295	7549	8644	51767	42.6	56228	13469	69697	57.4	15955	13.1	6237	39.1
Забайкальский	82541	8337	5239	4605	2306	6241	8030	34758	42.1	33100	14686	47783	57.9	6343	7.7	0	
Каларский	61760	11276	3420	1515	1524	3407	3382	24524	39.7	31269	5967	37236	60.3	4271	6.9	0	
Калганский	105137	11177	5119	2568	1349	4349	5100	29662	28.2	59434	16041	75475	71.8	7517	7.2	0	
Карымский	183608	25892	11788	7500	3293	10087	8722	67282	36.7	101591	14735	116326	63.3	13593	7.4	0	
Краснокаменский	182758	22983	8738	6776	3717	7549	14346	64109	35.1	92171	26478	118649	64.9	2398	1.3	0	
Красночикойский	146618	11836	7490	4361	4739	9034	3274	40734	27.5	90360	15708	106252	72.5	11933	8.1	0	
Кыринский	157503	22931	9839	4754	3945	7735	7897	57101	39.2	83616	8934	100402	61.8	9946	6.7	0	
Могойтуйский	158603	21171	7326	3523	4874	7398	9475	53767	33.9	88222	16614	104836	66.1	28009	17.7	10142	36.2
Могочинский	99139	18481	8126	3664	1278	4334	4117	40000	40.4	51926	7213	59139	59.6	8704	8.8	0	
Нерчинский	152777	5715	5625	2437	1581	9777	5529	30664	20.1	106674	15439	122113	79.9	12980	8.5	0	0
Нер-Заводский	71642	5580	3865	2447	615	2233	6160	20900	29.2	41108	9634	50742	70.8	8367	11.7	0	0
Оловянинский	166644	16195	7709	5124	3883	8067	14806	55784	33.5	96395	14465	110860	66.5	12357	7.4	0	0
Ононский	135132	13451	6783	3298	4606	4817	7433	40388	29.9	79305	15439	94744	70.1	9952	7.4	0	
Петровск-Забайкальск.	245001	41925	13382	5201	6369	13389	12920	93186	38	115295	36520	151815	62	4853	2	0	
г.Петровск-Забайк.	51572	5660	2443	2727	896	3295	2429	17450	33.8	29568	4554	34122	66.2	2500	4.9	0	
Приаргунский	161171	22053	11098	6076	6474	9332	9913	64946	40.3	83853	12391	96225	59.7	11834	7.4	0	
Сретенский	243831	33997	10016	4980	3210	14136	13501	79840	32.8	133400	30591	163991	67.2	19928	8.2	0	
Тунгиро-Олекминский	36137	3567	310	299	779	997	884	6836	19.1	13289	15985	29257	80.9	4119	11.4	0	
Тунгокоченский	75876	9475	4196	2915	2068	3497	3658	25809	34	35016	15051	50067	66	1846	2.4	0	
Улетовский	175416	33838	10491	5566	4391	6507	9430	70223	40	94577	10616	105193	60	16211	9.3	0	
Хилокский	129980	14178	4237	2589	527	6274	6946	34751	26.7	83226	12003	95229	73.3	8722	6.5	0	
Чернышевский	133650	9142	5948	4174	4111	6159	9588	39122	29.3	63218	31310	94528	70.7	8722	6.5	0	

Читинский	221435	37940	12005	7328	6051	9055	13876	86255	39	123711	11469	135180	60	11954	5.4	0	
Шелопутинский	93798	7363	6442	2670	2693	5411	5669	30248	32.3	49720	13830	63550	67.7	7505	8	0	
Шилкинский	324961	39565	17673	10744	12149	16500	22006	118637	36.5	172761	33563	206324	63.5	8602	2.7	0	
г.Чита	572329	132619	42779	26597	6787	34057	50823	293662	51.3	229000	49667	278667	48.7	25258	4.4	0	
ИТОГО	5196809	733766	302537	168066	125069	267607	316972	1914017	36.9	2677613	595846	3282792	63.1	336901	6.5	23975	
ЗКУНБ им.А.С.Пушкина	1041128	352708	161731	176044	52935	94352	53759	891529	85.6	149599	0	149599	14.4	1377	0.1	8	1
ЗКДОБ им.Г.Р.Граубина	156350	31622	9367	8426	1348	13699	7412	71874	46	63872	20604	84476	54	21368	13.7	90	0.4
АКБ им.Ц.Жамцарано	75555	17340	4407	2050	1555	5024	9360	39736	12.4	26391	9428	35819	47.4	8357	11.1	2693	3.6
СБСН	45519	4915	1672	645	295	3092	2842	13461	29.6	26941	5117	32058	69.4	457	1	0	
ИТОГО	6515361	1140351	479714	355231	181202	383774	390345	2930617	45	2944416	630995	3575411	55	368460	5.7	26766	7.3

Источники поступления в библиотечный фонд муниципальных библиотек края.2022 г.

РАЙОНЫ	Всего	Бибкол-р г. Читы	Бибкол. г. Москва	Кн. маг., фирмы	Интернет- маг.	Книга- почтой	Взамен утер-х	ОРФ	в дар	Журналы	Другое
Агинский	7240	0	500	5739	0	0	0	0	195	797	9
Агинский	1701			261					852	560	28
Акшинский	1965	33		476			126		133	1197	
Алек-Заводский	5711	396		2203			62	1497	245	1221	87
Балейский	3185	1		1052			45		1211	876	
Борзинский	18410	251	588	1789	0	26	0	13342	839	1420	
Газ-Заводский	1400	730		378					159	133	
Дульдургинский	1005	31	62	798					114	0	
Забайкальский	1837	413							447	977	
Каларский	2897		92	764					190	1851	
Калганский	887	135		529			47		161	15	
Карымский	3152	107		624			148		105	2168	
Краснокаменский	3350	67		1541	26	2	46		444	1224	
Красночикийский	6482	221	0	1120	0	0	165	0	4588	388	
Кыринский	8898	658				12	83	7828	90		227
Могойтуйский	4178			3940					76	162	
Могочинский	1959	1		312		40	276		150	1167	13
Нерчинский	5197		1329	612			131		1409	1716	
Нер-заводский	1334	217		595			0		292	230	
Оловянинский	892	264		558			16		40	14	
Ононский	1096	28		821			33		176		38
г.Петровск-Забайк.	303	31		68						204	
Петровск-Забайк.	5653	658	266	1571			174		377	2604	3
Приаргунский	1775	107		1245			12		139	272	
Сретенский	2750	385		83			510		251	1516	5
Тунгиро-Олек.	1319	282	0	475					40	522	
Тунгокоченский	1245	398							95	740	12
Улетовский	6735	211		3447			119		460	2498	

Хилокский	1672	230		495			73		196	678	
Чернышевский	3969	1106	0	818			528		1122	395	
Читинский	3585	304		1011				1851	419	0	
Шелопугинский	2023	646		32			59		727	519	40
Шилкинский	1516			1435			45	3	33		
ЦБС г. Чита	13906	156		7882			759		616	4493	
ИТОГО	121987	8067	2337	36935	26	80	3612	24521	16196	29760	453

РАЙОН	Выбытие по причинам								Приложение №7	
	Всего	По ветхости	Спис-е жур- ов по срокам хранения	Устарев- шие	Дублет- ные	Недостача	Кража	Утерян- ные	По техноген- ным причинам	Перерасп ределение
Агинский	666	520	0	146	0	0	0	0	0	0
Акшинский	2910	2564	0	346	0	0	0	0	0	0
Алек-Заводский	6566	5621	566	182	0	147	0	0	0	50
Балейский	9072	764	3139	508	198	4	0	94	4365	0
Борзинский	4319	2430	0	1734	0	155	0	0	0	0
Газ-Заводский	1962	1361	0	601	0	0	0	0	0	0
Дульдургинский	6757	2418	0	4311	0	0	0	28	0	0
Забайкальский	9287	3070	0	6217	0	0	0	0	0	0
Каларский	3535	2211	1324	0	0	0	0	0	0	0
Калганский	4506	4434	0	0	0	0	25	47	0	0
Карымский	6327	3185	2204	451	0	339	0	148	0	0
Краснокамеский	5985	3806	0	967	1076	90	0	46	0	0
Красночикойский	6670	5785	0	518	0	109	0	258	0	0
Кыринский	4553	0	158	2232	1470	424	0	18	0	251
Могойтуйский	6447	4618	0	1829	0	0	0	0	0	0
Могочинский	6927	4323	0	324	1974	306	0	0	0	0
Нерчинский	14342	8108	0	5020	1094	120	0	0	0	0
Нер-Заводский	3396	1748	1648	0	0	0	0	0	0	0
Оловянинский	3336	1286	0	2027	0	23	0	0	0	0
Ононский	3929	2616	0	637	275	4	120	27	250	0
Петровск-Забайк.	8456	3110	3502	1222	0	0	0	622	0	0
г.Петровск-Забайк.	12160	12160	0	0	0	0	0	0	0	0
Приаргунский	2977	2903	0	0	0	12	0	0	62	0
Сретенский	10673	8750	1418	0	0	4	0	501	0	0
Тунгино-Олекминский	838	448	390	0	0	0	0	0	0	0
Тунгокоченский	7836	0	1749	6087	0	0	0	0	0	0
Улетовский	6175	5690	366	0	0	0	0	119	0	0
Хилокский	8318	7638	607	0	0	0	0	73	0	0

Чернышевский	7534	5623	716	667	0	0	0	528	0	0
Читинский	22040	2293	0	10876	0	0	0	0	7020	1851
Шелопугинский	2012	1440	0	516	0	56	0	0	0	0
Шилкинский	9278	7163	1576	487	0	0	0	52	0	0
ЦБС г.Чита	19061	11290	6751	119	0	338	0	411	152	0
ИТОГО	228850	129376	26114	48024	6087	2131	145	2972	11849	2152
ЗКУНБ им.А.С.Пушкина	6826	3308	2238	0	1221	0	0	59	0	0
АКБ им. Ц. Жамцарано	277	277	0	0	0	0	0	0	0	0
ЗКДЮБ им.Г.Граубина	17531	17418	0	113	0	0	0	0	0	0
СБСН	483	240	243	0	0	0	0	0	0	0
ИТОГО	25117	21243	2481	113	1221	0	0	59	0	0
ВСЕГО по краю	253967	150619	28595	48137	7308	2131	145	3031	11844	2152

Использование финансовых средств на комплектование муниципальных (всего 16815600 руб.)

№	РАЙОН	Федеральный бюджет		Краевой бюджет		Муниципальн.бюджет		Внебюджетные средства									Итого на комплектование в 2022 г.			
		Всего	в т.ч. на		Всего	в т.ч. на		Всего	в т.ч. на		Всего	в т.ч. потрачено за платные услуги			другие			Всего	в том числе	
			перио- дику	книги		перио- дику	книги		пер-ку	книги		Всего	на жур	на книг	Всего	период	книги		период	на книги
1	Агинский	109.4	0	109.4	11	0	11	128.8	128.8	0	14.5	14.5	0	14.5	0	0	0	263.7	128.8	134.9
2	Акшинский	117.4	0	117.4	21.3	0	21.3	0	0	0	27.4	0	0	0	27.4	12.8	14.6	166.1	12.8	153.3
3	Алек-Заводский	203.5	0	203.5	20.1	0	20.1	107.7	107.7	0	221.1	5.5	0	5.5	215.6	22	193.6	552.4	129.7	422.7
4	Балейский	161.4	0	161.4	1.9	0	1.9	139.2	137.6	1.6	96.9	0	0	0	96.9	0	96.9	399.4	137.6	261.8
5	Борзинский	154.8	0	154.8	169.7	0	169.7	511	356.2	154.8	299	0	0	0	299	1.8	297.2	1135	358	776.5
6	Газ-Заводский	137.5	0	137.5	93	0	93	5	5	0	0	0	0	0	0	0	0	235.5	5	230.5
7	Дульдургинский	86.1	0	86.1	21.3	0	21.3	198.8	14.7	184.1	54.9	47.5	0	47.5	7.4	0	7.4	361.1	14.7	346.4
8	Забайкальский	17.9	0	17.9	0	0	0	84.5	84.5	0	0	0	0	0	0	0	0	102.4	84.5	17.9
9	Каларский	68.8	0	68.8	0	0	0	614.2	211.6	402.6	0	0	0	0	0	0	0	683	211.6	471.4
10	Калганский	94	0	94	116	7.7	108.3	0	0	0	0	0	0	0	0	0	0	210	7.7	202.3
11	Карымский	0	0	0	0	0	0	426.7	276.7	150	71.4	0	0	0	71.4	0	71.4	498.1	276.7	221.4
12	Краснокаменский	103.2	0	103.2	0	0	0	167	140	27	71.3	71.3	58.6	12.7	0	0	0	341.5	198.6	142.9
13	Красночикийский	226.9	0	226.9	22.4	0	22.4	10	0	10	218.5	0	0	0	218.5	0	218.5	477.8	0	477.8
14	Кыринский	133	0	133	13.2	0	13.2	12.1	0	12.1	78.4	17.1	17.1	0	61.3	1.7	59.6	236.7	18.8	217.9
15	Могойтуйский	1760.5	13.7	1747	0	0	0	23.6	23.6	0	0	0	0	0	0	0	0	1784	37.3	1746.8
16	Могочинский	101.7	0	101.7	10.1	0	10.1	335.7	328.8	6.9	32.4	0	0	0	32.4	0	32.4	479.9	328.8	151.1
17	Нерчинский	206.4	0	206.4	0	0	0	121.8	121.8	0	70.5	0	0	0	70.5	0	70.5	398.7	121.8	276.9
18	Нер-Заводский	117.4	0	117.4	21.3	0	21.3	0	0	0	27.4	0	0	0	27.4	12.8	14.6	166.1	12.8	153.3
19	Оловянинский	172.2	0	172.2	197.8	0	197.8	0	0	0	13.5	1.6	0	1.6	11.9	1	10.9	383.5	1	382.5
20	Ононский	156.5	0	156.5	15.5	0	15.5	0	0	0	33.9	1.8	0	1.8	32.1	0	32.1	205.9	0	205.9
21	Петровск-Забайкий	179.9	0	179.9	17.8	0	17.8	392	20	372	140.6	0.6	0	0.6	140	140	0	730.3	160	570.3
22	Приаргунский	156.5	0	156.5	82.4	0	82.4	45	45	0	9.1	4.6	4.6	0	4.5	0	4.5	293	49.6	243.4
23	Сретенский	17.2	0	17.2	195.6	0	195.6	391.8	383.7	8.1	54.1	3.5	0	3.5	50.6	0	50.6	658.7	383.7	275
24	Тунгиро-Олекминский	34.4	0	34.4	0	0	0	267.8	87.8	180	30	0	0	0	30	0	30	332.2	87.8	244.4
25	Тунгооченский	103.2	0	103.2	0	0	0	320	30	290	0	0	0	0	0	0	0	423.2	30	393.2
26	Улетовский	1134.7	0	1135	0	0	0	317.4	317.4	0	247.3	2.3	0	2.3	245	18.4	226.6	1699	335.8	1363.6

27	Хилокский	77.4	0	77.4	146.4	0	146.4	178.4	67.7	110.7	32.1	0	0	0	32.1	15	17.1	434.3	82.7	351.6
28	Чернышевский	168.4	0	168.4	18.1	0	18.1	300.1	100	200.1	1.3	1.3	1.3	0	0	0	0	487.9	101.3	386.6
29	Читинский	403.4	0	403.4	0	0	0	0	0	0	0	0	0	0	0	0	0	403.4	0	403.4
30	Шелопугинский	103.2	0	103.2	106.1	0	106.1	45	30	15	42.9	5.5	0	5.5	37.4	0	37.4	297.2	30	267.2
31	Шилкинский	0	0	0	60.7	0	60.7	47	12.2	34.8	13.1	0	0	0	13.1	0	13.1	120.8	12.2	108.6
32	ЦБС г.Чита	163.4	0	163.4	91	0	91	2544	1200	1344	0.3	0.3	0	0.3	0	0	0	2799	1200	1598.7
33	г.Петровск-Забайкальс	23.5	0	23.5	21.5	0	21.5	0	0	0	0	0	0	0	0	0	0	45	0	45
ИТОГО:		6509.0	13.7	6495	1850.3	7.7	1842.6	7981.4	4230.8	3751	*1901,9	177.4	81.6	95.8	1724.5	225.5	1499	17805	4559.3	13245.2
%		37.60%			8.30%			43.40%			10.70%	9.30%			90.70%				25.60%	7440.00%

*В "Своде..." за 2022 г. средства из "внебюджета" указаны в сумме 474,8 руб., в данном приложении указана 1901,9 руб., включающая стоимость "забалансовых" изданий.

Электронные ресурсы (статистические данные 2020-2022 гг.)

Приложение №9

№	Район	Число б-к, участв. В СК			Общий объем ЭК, ед. записей			Из них число записей, доступ- х в Интернете			Число БЗ, созданных в 2022 г.	Число б-к, подключ. к Интернету, всего			Кол-во б-к, подключ. к Интернету в 2022 г.	Кол-во б-к, ведущ. оцифровку		
		2020	2021	2022	2020	2021	2022	2020	2021	2022		2020	2021	2022		2020	2021	2022
1.	Агинский	1	1	1	11700	15768	17238	8467	8515	9643	1470	15	16	16	0	1	1	1
2	Акшинский	1	1	1	5050	6304	7306	4610	5940	6948	1002	12	13	14	1	1	1	1
3	Алек-Заводский	1	1	1	9292	11292	13745	5128	5996	6362	2453	8	14	13	0	1	1	1
4.	Балейский	1	1	1	6736	7641	9336	4840	5541	6480	932	9	12	11	0	0	0	0
5.	Борзинский	1	1	1	22294	24687	26981	4000	4000	4000	2294	12	16	14	0	1	1	1
6.	Газ-Заводский	1	1	1	828	1226	1860	0	0	0	0	11	12	12	0	0	0	0
7.	Дульдургинский	1	1	1	20623	24850	26649	12883	14681	14719	1799	9	12	12	0	1	1	1
8.	Забайкальский	0	0	0	0	0	0	0	0	0	0	3	7	7	0	0	0	0
9.	Каларский	0	0	0	3940	6016	6803	0	0	0	0	6	5	7	2	0	0	0
10.	Калганский	1	1	1	5460	5956	6344	5093	5201	5751	388	8	10	10	0	0	0	0
11.	Карымский	1	1	1	9351	9822	8915	8044	8515	8915	400	8	12	12	0	0	0	0
12.	Краснокаменский	1	1	1	19667	20623	22014	13646	17667	18819	1597	15	15	15	0	0	1	1
13.	Красночиойский	1	1	1	14375	18085	21560	9465	13165	16570	3475	3	6	6	0	0	0	0
14.	Кыринский	1	1	1	11472	13602	15520	9763	11938	12071	1918	9	10	11	1	1	1	1
15.	Могойтуйский	1	1	1	12558	13547	13149	8565	8565	8561	2438	11	12	12	0	0	0	0
16.	Могочинский	1	1	1	109960	11478	12167	0	9951	10413	689	3	10	10	0	0	0	0
17.	Нерчинский	1	1	1	18910	21572	24184	15485	18310	20707	2612	13	14	18	4	1	1	1
18.	Нер-Заводский	1	1	0	6364	6869	7113	5997	6381	6381	0	7	10	11	1	0	0	0
19.	Оловянинский	1	1	1	8108	9302	9832	7572	8766	9296	530	5	16	16	0	0	0	0
20.	Ононский	0	0	0	4111	5001	5138	0	0	0	137	5	9	9	0	0	0	0
21.	Петровск-Забайк.	1	1	1	12695	14130	15735	6344	7779	8069	1605	21	22	22	0	0	1	1
22.	г.Петровск	0	0	0	0	0	0	0	0	0	0	3	3	3	0	0	0	0
23.	Приаргунский	0	1	1	6205	6674	7278	1249	4157	4505	348	9	11	11	0	0	0	0
24.	Сретенский	1	1	1	14068	17069	19128	11466	14041	15498	2059	19	19	19	0	0	0	0
25.	Тунгиро-Олекм	1	0	0	1093	1096	1096	138	138	138	0	1	1	2	1	0	0	0
26.	Тунгокоченский	1	1	1	312	2600	4000	312	117	4000	1400	4	4	4	0	0	0	0
27	Улетовский	1	1	1	35703	39178	42699	24411	27776	31044	3521	11	18	18	0	1	1	1
28.	Хилокский	1	1	1	10004	11720	12408	4131	5693	6356	688	11	17	17	0	0	1	1
29.	Чернышевский	1	1	1	11058	12425	13803	10116	11483	12861	1378	7	14	12	0	0	0	0
30.	Читинский	0	0	0	4748	4970	4970	4748	0	0	0	14	25	27	2	0	0	0
31.	Шелопугинский	0	0	0	547	547	547	317	317	317	0	7	7	6	0	0	0	1
32.	Шилкинский	0	0	0	1963	1963	1693	1963	1963	0	0	13	16	16	0	0	0	0
33.	ЦБС г. Чита	1	1	1	71411	78964	85374	71411	78964	85293	6415	21	21	21	0	1	1	1
Всего по муниципальным		25	25	24	470313	424977	464590	260164	305564	335410	44110	313	409	414	12	9	12	13
1.	ЗКУНБ им. А.С. Пушкин	1	1	1	2098872	2332378	2650364	2097772	2314111	2630510	19701	1	1	1	0	1	1	1
2.	ЗКДЮБ им. Граубина	1	1	1	74260	80541	86542	56897	80541	86542	6001	1	1	1	0	0	0	0
3.	ЗКБ им. Жамцарано	1	1	1	33127	36446	40356	20954	23954	26954	3910	1	1	1	0	1	1	1
4.	ЗКБ для слабовидящ...	0	0	0	51853	53598	55891	0	0	0	2293	1	1	1	0	0	1	1
Всего по крайевым		3	3	3	2258112	2502963	2833160	2175623	2418606	2744006	31910	1	4	4	0	2	3	3
ИТОГО:		28	28	27	2728425	2927940	3297750	2435769	2724170	3079420	76020	317	413	418	12	11	15	16

ПЕРСОНАЛ БИБЛИОТЕК

РАЙОНЫ	Штат б-к	Всего	Имеют инвалид.	Численность работников (чел.)												
				из них основной персонал библиотеки												
				Всего	из них		Из них имеют образование				в том числе со стажем работы в библиотеках			в том числе по возрасту		
					прошли повышение квалификации/ перепод-ку	прошли обучение по предост. услуг инвалидам	высшее		среднее професс.		от 0 до 3 лет	от 3 до 10 лет	свыше 10 лет	до 30 лет	от 30 до 55 лет	55 лет и старше
Всего	из них библ.	Всего	из них библ.													
Агинский	23,50	25	2	24	19	0	16	5	6	1	10	7	7	3	17	4
Акшинский	21	25	2	25	1	0	5	2	17	14	3	6	16	1	15	9
Алек-Заводский	29,75	34	0	31	6	0	5	0	16	11	6	9	16	1	15	15
Балейский	35	35	0	35	7	0	9	3	24	5	9	16	10	3	27	5
Борзинский	41,25	40	0	37	9	0	10	4	17	7	15	8	14	2	26	9
Газ-Заводский	19	20	0	20	2	0	3	1	8	6	6	7	7	2	15	3
Дульдургинский	23	23	0	23	12	1	16	11	7	6	6	4	13	1	17	5
Забайкальский	14	17	0	15	2	0	2	0	7	4	4	4	7	2	11	2
Каларский	14,75	16	0	16	3	0	5	0	8	4	4	4	8	0	10	6
Калганский	15	19	0	18	2	0	3	1	6	4	6	2	10	2	9	7
Карымский	19,75	20	2	20	6	0	8	1	9	7	2	4	14	0	14	6
Краснокаменский	40,5	41	0	36	4	1	11	7	19	8	7	11	18	1	24	11
Красночикойский	37	44	3	39	19	1	9	3	22	5	14	10	15	2	28	9
Кыринский	26,50	29	1	29	7	0	10	4	12	8	10	4	15	2	21	6
Могойтуйский	25,00	26	1	26	2	1	15	8	10	6	5	5	16	0	15	11
Могочинский	25,50	24	2	22	2	0	6	1	15	8	4	7	11	4	11	7
Нерчинский	43	42	5	39	5	0	7	2	24	8	9	8	22	2	30	7
Нер-Заводский	70,05	29	0	27	3	0	3	0	16	8	10	8	9	4	19	4
Оловянинский	30,25	34	0	34	0	0	8	3	11	3	14	11	9	3	26	5
Ононский	26,5	31	0	31	0	0	8	7	21	11	7	10	14	1	19	11
Пет-Забайкальский	54	54	1	54	18	0	24	18	30	11	11	15	28	9	29	16
Приаргунский	28	28	0	27	2	0	4	1	15	6	10	6	11	4	14	9
Срегенский	46	45	0	45	5	1	8	3	31	15	14	7	24	6	32	7
Тунгино-Олекминск	6	7	0	7	0	0	4	1	0	0	1	4	2	0	6	1
Тунгокоченский	19	22	0	22	3	14	6	3	13	9	1	1	20	0	15	7
Улетовский	38	42	1	40	10	0	11	10	23	18	11	11	18	5	22	13
Хилокский	37,3	38	0	37	10	0	13	4	22	7	8	7	22	0	27	10
Чернышевский	32	32	1	32	11	0	8	6	18	15	6	6	20	1	23	8
Читинский	45,25	46	3	42	6	1	14	5	20	6	17	15	10	2	30	10
Шелопугинский	18,5	23	0	23	5	0	9	4	14	6	3	4	16	1	18	4
Шилкинский	33,25	41	1	41	3	0	10	5	23	15	8	13	20	4	29	8
г. Чита	83	83	3	83	12	59	62	32	18	13	11	19	53	6	54	23
Всего:	1020,6	1035	28	1000	196	79	332	155	502	255	252	253	495	74	668	258

Составлена на основании формы № 6-нк,
утвержденной
Приказом Росстата от 18.10.2021 №713

Годовая

**СВОД ГОДОВЫХ СВЕДЕНИЙ
ОБ ОБЩЕДОСТУПНЫХ (ПУБЛИЧНЫХ) БИБЛИОТЕКАХ
СИСТЕМЫ МИНКУЛЬТУРЫ РОССИИ
за 2022 г.**

Представляют:	Сроки представления:
Министерство культуры Российской Федерации формирует сводный отчет, составленный на основе форм 6-НК, предоставленных - ##### #####	15 февраля

Наименование отчитывающейся организации

Министерство культуры Забайкальского края

Почтовый адрес

672000, Забайкальский край, город Чита, улица Анохина, дом 93

МАТЕРИАЛЬНО-ТЕХНИЧЕСКАЯ БАЗА

Тип библиотеки	Код строки	Общее число библиотек и библиотек-филиалов на конец отчетного года, всего (*)	из них ЦБС и других библиотечных объединений	Объекты культурного наследия		Здания (помещения) доступные для лиц с нарушениями:			Помещения по форме пользования			из библиотек в оперативном управлении (из гр.8) имеют помещения		Пункты вне стационарного обслуживания пользователей библиотеки	Посадочн
				федерального значения	регионального значения	зрения	слуха	опорно-двигательного аппарата	в оперативном управлении	по договору аренды	прочие	требующие капитального ремонта	аварийные	всего	
															3
А	0	1	2	3	4	5	6	7	8	9	10	11	12	13	14
Муниципальные общедоступные библиотеки, всего	01	593	31	1	0	33	28	83	436	68	89	42	3	278	532
из них детские	02	40	0	0	0	2	2	14	31	2	7	5	0	24	39
Из общего числа (стр.01) - в сельской местности	03	488	X	0	0	24	24	54	357	56	75	28	3	219	432
из них детские	04	13	X	0	0	2	2	5	11	1	1	2	0	8	13
Государственные центральные библиотеки субъектов РФ, всего (сумма строк 06, 07, 08, 09, 10) в том числе:	05	4	X	0	1	4	4	3	4	0	0	2	0	2	4
универсальные научные (публичные)	06	2	X	0	0	2	2	2	2	0	0	1	0	0	2
детские	07	0	X	0	0	0	0	0	0	0	0	0	0	0	0
юношеские (молодежные)	08	0	X	0	0	0	0	0	0	0	0	0	0	0	0
библиотеки для детей и юношества (молодежи)	09	1	X	0	1	1	1	1	1	0	0	1	0	1	1
библиотеки для слепых	10	1	X	0	0	1	1	0	1	0	0	0	0	1	1
ИТОГО по муниципальным библиотекам и государственным центральным библиотекам субъектов РФ (сумма строк 01 + 05)	11	597	31	1	1	37	32	86	440	68	89	44	3	280	536
в том числе (справочно из стр.11)															
Структурные подразделения учреждений, осуществляющие библиотечную деятельность	12	93	X	0	0	2	2	4	83	3	7	0	0	37	50

(*) - в графе 1 строки 12 проставляется число учреждений, занимающихся библиотечной деятельностью

к имеют (из гр.1), единиц ые места для пользователей		Автоматизированные технологии					Специализи- рованное оборудование для инвалидов	Транспортные средства	из них - специализи- рованные транспортные средства, (из графы 23)	Наличие доступа к электронно- му каталогу
из них (из гр. 14) компьютери- зованных	из них, с возможностью выхода в Интернет (из гр.15)	обработки поступлений и ведения электронног о каталога	организации и учета выдачи фондов	организации и учета доступа посетителей	учета документов библиотечного фонда	для оцифровки фондов				
15	16	17	18	19	20	21	22	23	24	25
250	221	30	1	0	3	14	36	1	0	49
28	28	1	0	0	0	0	7	0	0	5
185	158	13	0	0	0	6	18	0	0	28
11	11	0	0	0	0	0	2	0	0	0
4	4	4	0	0	0	3	3	3	1	4
2	2	2	0	0	0	2	1	1	1	2
0	0	0	0	0	0	0	0	0	0	0
0	0	0	0	0	0	0	0	0	0	0
1	1	1	0	0	0	0	1	1	0	1
1	1	1	0	0	0	1	1	1	0	1
254	225	34	1	0	3	17	39	4	1	53
25	23	1	0	0	0	1	5	1	0	1

МАТЕРИАЛЬНО-ТЕХНИЧЕСКАЯ БАЗА

Тип библиотеки	Код строки	Площадь помещений, тыс. кв.м								Число пунктов вне стационарного обслуживания пользователей, единиц	Число посадочных мест для пользователей, тыс. ед.			Число тра средств всего
		всего	для хранения фондов (из гр.26)	для обслуживания пользователей (из гр.26)	из общей площади помещений (из гр.26), площадь			техническое состояние помещений (площадь), находящихся в оперативном управлении (из гр.29)			всего	из них (из графы 35) компьютеризированных	из них с возможностью выхода в Интернет (из гр.36)	
					находится в оперативном управлении	используется по договору аренды	прочие	требуют капитального ремонта	аварийные					
А	0	26	27	28	29	30	31	32	33	34	35	36	37	38
Муниципальные общедоступные библиотеки, всего	01	59,0	14,2	38,5	47,4	4,8	6,7	8,6	0,4	823	6,925	0,381	0,328	1
из них детские	02	8,2	1,4	4,3	7,5	0,2	0,5	2,4	0,0	124	0,842	0,042	0,040	0
Из общего числа (стр.01) - в сельской местности	03	36,0	9,5	25,5	27,5	3,3	5,2	2,7	0,4	548	4,579	0,245	0,200	0
из них детские	04	2,0	0,6	1,3	1,7	0,2	0,1	0,2	0,0	20	0,286	0,019	0,017	0
Государственные центральные библиотеки субъектов РФ, всего (сумма строк 06, 07, 08, 09, 10) в том числе:	05	6,9	1,4	1,4	6,9	0,0	0,0	4,3	0,0	32	0,438	0,036	0,036	5
универсальные научные (публичные)	06	4,8	0,9	0,6	4,8	0,0	0,0	3,6	0,0	0	0,332	0,027	0,027	3
детские	07	0,0	0,0	0,0	0,0	0,0	0,0	0,0	0,0	0	0,000	0,000	0,000	0
юношеские (молодежные)	08	0,0	0,0	0,0	0,0	0,0	0,0	0,0	0,0	0	0,000	0,000	0,000	0
библиотеки для детей и юношества (молодежи)	09	1,7	0,3	0,6	1,7	0,0	0,0	0,7	0,0	11	0,066	0,006	0,006	1
библиотеки для слепых	10	0,4	0,2	0,2	0,4	0,0	0,0	0,0	0,0	21	0,040	0,003	0,003	1
ИТОГО по муниципальным библиотекам и государственным центральным библиотекам субъектов РФ (сумма строк 01 + 05)	11	65,8	15,5	39,9	54,3	4,8	6,7	12,9	0,4	855	7,363	0,417	0,364	6
в том числе (справочно из стр.11) Структурные подразделения учреждений, осуществляющие библиотечную деятельность	12	8,6	3,0	5,0	7,7	0,5	0,4	0,0	0,0	135	0,700	0,032	0,030	1

испортных
единиц

из них
специализи-
рованных
транспортных
средств

39

0

0

0

0

1

1

0

0

0

0

1

0

ФОРМИРОВАНИЕ БИБЛИОТЕЧНОГО ФОНДА НА ФИЗИЧЕСКИХ(МАТЕРИАЛЬНЫХ) НОСИТЕЛЯХ, тыс.экз. (с точностью 0,01)

в том числе вновь приобретенных документов								Выбыло документов за от				
в том числе:					из общего объема новых поступлений документы в специальных форматах для слепых и слабовидящих (из гр.49)	из общего объема новых поступлений (из гр.49)		Всего (сумма граф 59, 61 -63)	в том числе:			
печатные издания и неопубликованные документы	из них книг (из гр. 50)	электронные документы на съемных носителях	документы на микроформах	документы на других видах носителей		на языках народов России (кроме русского)	на иностранных языках		печатные издания и неопубликованные документы	из них книг (из гр. 59)	электронные документы на съемных носителях	документы на микро-формах
50	51	52	53	54	55	56	57	58	59	60	61	62
118,82	84,14	0,04	0,00	0,18	0,24	0,36	0,00	228,85	228,77	189,61	0,03	0,00
11,91	7,31	0,02	0,00	0,18	0,13	0,03	0,00	34,29	34,28	29,31	0,01	0,00
71,28	51,85	0,03	0,00	0,18	0,21	0,29	0,00	116,82	116,80	96,42	0,03	0,00
5,28	4,38	0,02	0,00	0,18	0,13	0,02	0,00	9,08	9,07	8,34	0,01	0,00
10,34	9,32	0,00	0,00	0,02	0,00	0,15	0,44	25,12	24,81	12,99	0,00	0,00
9,33	8,34	0,00	0,00	0,02	0,00	0,15	0,44	7,10	7,04	4,73	0,00	0,00
0,00	0,00	0,00	0,00	0,00	0,00	0,00	0,00	0,00	0,00	0,00	0,00	0,00
0,00	0,00	0,00	0,00	0,00	0,00	0,00	0,00	0,00	0,00	0,00	0,00	0,00
0,94	0,92	0,00	0,00	0,00	0,00	0,00	0,00	17,53	17,53	8,26	0,00	0,00
0,07	0,07	0,00	0,00	0,00	0,00	0,00	0,00	0,48	0,24	0,00	0,00	0,00
129,16	93,47	0,04	0,00	0,21	0,24	0,51	0,44	253,97	253,58	202,60	0,03	0,00
6,19	3,05	0,00	0,00	0,00	0,00	0,00	0,00	26,48	26,48	19,96	0,00	0,00

четный год				Состоит документов на конец отчетного года								
документы на других видах носителей	из общего объема выбывших документов - документы в специальных форматах для слепых и слабовидящих (из гр.58)	из общего объема выбывших документов (из гр.58)		Всего (сумма граф 68, 70 -72)	в том числе:					из общего объема фонда - документы в специальных форматах для слепых и слабовидящих (из гр.67)	из общего объема фонда (из гр.67)	
		на языках народов России (кроме русского)	на иностранных языках		печатные издания и неопубликованные документы	из них книг (из графы 68)	электрон-ные документы на съемных носителях	документы на микро-формах	документы на других видах носителей		на языках народов России (кроме русского)	на иностранных языках
63	64	65	66	67	68	69	70	71	72	73	74	75
0,06	0,00	0,02	0,00	5196,81	5191,66	4633,15	3,87	0,00	1,28	1,25	25,78	2,92
0,00	0,00	0,00	0,00	483,06	482,01	416,34	0,76	0,00	0,30	0,37	0,33	0,00
0,00	0,00	0,02	0,00	3256,04	3254,07	2951,57	1,10	0,00	0,88	0,48	23,39	0,02
0,00	0,00	0,00	0,00	117,57	117,01	111,11	0,35	0,00	0,21	0,29	0,16	0,00
0,31	0,24	0,00	0,05	1318,55	1284,61	907,86	7,02	0,25	26,67	24,81	3,42	53,88
0,07	0,00	0,00	0,05	1116,68	1107,03	776,29	1,43	0,25	7,97	0,00	3,32	53,49
0,00	0,00	0,00	0,00	0,00	0,00	0,00	0,00	0,00	0,00	0,00	0,00	0,00
0,00	0,00	0,00	0,00	0,00	0,00	0,00	0,00	0,00	0,00	0,00	0,00	0,00
0,00	0,00	0,00	0,00	156,35	151,57	113,34	0,42	0,00	4,35	0,00	0,09	0,39
0,24	0,24	0,00	0,00	45,52	26,01	18,23	5,17	0,00	14,34	24,81	0,01	0,00
0,37	0,24	0,02	0,05	6515,36	6476,28	5541,01	10,89	0,25	27,95	26,06	29,19	56,80
0,00	0,00	0,00	0,00	911,83	911,76	836,73	0,03	0,00	0,04	0,00	0,17	0,00

ЭЛЕКТРОННЫЕ (СЕТЕВЫЕ) РЕСУРСЫ

Тип библиотеки	Код строки	из общего числа библиотек (из гр.1)									
		имеют доступ в Интернет	из них имеют доступ посетители	имеют собственный Интернет-сайт или Интернет-страницу	из них собственный Интернет-сайт или Интернет-страница доступные для слепых и слабовидящих	создают, приобретают электронные каталоги	из них доступных в Интернете	имеют электронную (цифровую) библиотеку	из нее предоставляют документы в открытом доступе	имеют базы данных с инсталлированными документами	имеют базы данных сетевых удаленных лицензионных документов
А	0	76	77	78	79	80	81	82	83	84	85
Муниципальные общедоступные библиотеки, всего	01	414	239	44	27	29	21	7	6	12	18
из них детские	02	39	29	4	2	2	0	0	0	0	2
Из общего числа (стр.01) - в сельской местности	03	319	172	27	13	13	8	3	3	5	6
из них детские	04	13	11	4	2	1	0	0	0	0	1
Государственные центральные библиотеки субъектов РФ, всего (сумма строк 06, 07, 08, 09, 10) в том числе:	05	4	4	4	4	4	3	4	1	4	3
универсальные научные (публичные)	06	2	2	2	2	2	2	2	1	2	2
детские	07	0	0	0	0	0	0	0	0	0	0
юношеские (молодежные)	08	0	0	0	0	0	0	0	0	0	0
библиотеки для детей и юношества (молодежи)	09	1	1	1	1	1	1	1	0	1	1
библиотеки для слепых	10	1	1	1	1	1	0	1	0	1	0
ИТОГО по муниципальным библиотекам и государственным центральным библиотекам субъектов РФ (сумма строк 01 + 05) в том числе (справочно из стр.11)	11	418	243	48	31	33	24	11	7	16	21
Структурные подразделения учреждений, осуществляющие библиотечную деятельность	12	63	25	1	0	1	1	0	0	1	1

Поступило (создано, приобретено) за отчетный год				Объем на конец отчетного года						
Объем электронного каталога, тыс.ед. (с точностью до 0, 01)		Объем электронной (цифровой) библиотеки, тыс.ед. (с точностью до 0,		Объем электронного каталога, тыс.ед. (с точностью до 0, 01)		Объем электронной (цифровой) библиотеки, тыс.ед. (с точностью до 0,		Число баз данных инсталлиров	Сетевые удаленные лицензионные документы	
общее число записей	из них число записей, доступных в Интернете	общее число сетевых локальных документов	из них число документов в открытом доступе	общее число записей	из них число записей, доступных в Интернете	общее число сетевых локальных документов	из них число документов в открытом доступе		анных документов, единиц	число баз данных, единиц
86	87	88	89	90	91	92	93	94	95	96
44,11	27,22	0,42	0,10	464,59	335,41	11,53	0,98	12	25	198788,05
0,23	0,00	0,00	0,00	5,86	0,04	0,00	0,00	0	2	52234,14
17,64	9,76	0,08	0,08	160,38	104,30	0,49	0,47	5	8	112455,64
0,11	0,00	0,00	0,00	2,90	0,00	0,00	0,00	0	1	46690,92
31,91	28,70	2,90	0,13	2833,16	2744,01	33,92	0,26	6	4	7272,43
23,61	22,70	1,78	0,13	2690,73	2657,46	14,65	0,26	4	3	6272,43
0,00	0,00	0,00	0,00	0,00	0,00	0,00	0,00	0	0	0,00
0,00	0,00	0,00	0,00	0,00	0,00	0,00	0,00	0	0	0,00
6,00	6,00	0,00	0,00	86,54	86,54	0,41	0,00	1	1	1000,00
2,29	0,00	1,11	0,00	55,89	0,00	18,86	0,00	1	0	0,00
76,02	55,92	3,32	0,23	3297,75	3079,42	45,46	1,23	18	29	206060,48
0,40	0,40	0,00	0,00	11,25	10,76	0,00	0,00	1	1	5,00

ЧИСЛО ПОЛЬЗОВАТЕЛЕЙ И ПОСЕЩЕНИЙ БИБЛИОТЕКИ

Тип библиотеки	Код строки	Число зарегистрированных пользователей библиотеки, тыс.чел. (с точностью до 0,1)						Число посещений библиотеки, посещений в тыс. ед (с точностью до 0,1)							
		всего	из них пользователей, обслуженных в стационарных условиях		из них пользователей, обслуженных во вне-стационарных условиях (из гр. 97)	из них (из гр.97) удаленных пользователей	всего (сумма гр. 104,107)	в том числе (из графы 103)							
			всего (из гр.97)	из них в возрасте (из гр. 98)				в стационарных условиях		вне стационара					
				до 14 лет включительно				15 - 30 лет включительно	всего	из них (из графы 104)		всего	в том числе (из графы 107)		
		для получения библиотечно-информационных услуг	число посещений библиотечных мероприятий			для получения библиотечно-информационных услуг	в том числе при обслуживании специализированными транспортными средствами (из графы 108)	число посещений библиотечных мероприятий							
А	0	97	98	99	100	101	102	103	104	105	106	107	108	109	110
Муниципальные общедоступные библиотеки, всего	01	378,0	352,7	135,0	78,6	24,5	0,8	4293,3	3623,9	2467,2	1155,6	669,4	148,0	0,0	521,4
из них детские	02	53,2	49,5	39,4	6,6	3,7	0,0	581,4	489,5	345,4	144,1	91,9	22,8	0,0	69,1
Из общего числа (стр.01) - в сельской местности	03	199,7	186,5	63,0	36,4	12,7	0,5	2471,5	2156,7	1380,5	775,1	314,8	85,5	0,0	229,3
из них детские	04	15,0	14,2	11,7	1,8	0,7	0,0	159,4	149,0	103,7	45,2	10,5	3,1	0,0	7,4
Государственные центральные библиотеки субъектов РФ, всего (сумма строк 06, 07, 08, 09, 10) в том числе:	05	35,5	28,7	7,8	9,8	3,6	3,3	323,2	292,9	203,2	89,7	30,3	16,4	0,0	13,9
универсальные научные (публичные)	06	22,6	19,8	2,4	7,8	0,0	2,8	219,6	217,2	145,3	71,9	2,4	0,0	0,0	2,4
детские	07	0,0	0,0	0,0	0,0	0,0	0,0	0,0	0,0	0,0	0,0	0,0	0,0	0,0	0,0
юношеские (молодежные)	08	0,0	0,0	0,0	0,0	0,0	0,0	0,0	0,0	0,0	0,0	0,0	0,0	0,0	0,0
библиотеки для детей и юношества (молодежи)	09	9,8	8,1	5,1	1,9	1,3	0,3	83,2	66,1	50,7	15,4	17,1	7,1	0,0	10,0
библиотеки для слепых	10	3,2	0,8	0,3	0,1	2,3	0,1	20,4	9,6	7,2	2,4	10,8	9,2	0,0	1,5
ИТОГО по муниципальным библиотекам и государственным центральным библиотекам субъектов РФ (сумма строк 01 + 05) в том числе (справочно из стр.11)	11	413,5	381,4	142,8	88,5	28,1	4,0	4616,5	3916,8	2670,4	1245,3	699,8	164,4	0,0	535,3
Структурные подразделения учреждений, осуществляющие библиотечную деятельность	12	52,2	48,1	19,6	9,2	4,1	0,0	570,7	517,6	373,5	144,0	53,1	28,1	0,0	25,0

Число обращений к библиотеке удаленных пользователей, тыс. ед. (с точностью до 0,1)
111
480,147
7,776
188,028
7,067
162,768
129,355
0
0
27,333
6,08
642,915
5,533

Тип библиотеки	Код строки	в стационарном режиме											
		Выдано (просмотрено) документов из фондов данной библиотеки, тыс.ед. (с точностью до 0,01)					Выдано (просмотрено) документов из фондов других библиотек, тыс.ед. (с точностью до 0,01)			Выполнено справок и консультаций, тыс.ед. (с точностью до 0,01)	Число библиотечных мероприятий		
		всего (сумма граф 113,114,115,116)	в том числе				всего (сумма граф 118,119)	в том числе			всего	по месту расположения библиотеки (из графы 121)	с возможностью участия инвалидов и лиц с ОВЗ, (из графы 121)
на физических носителях	из электронной (цифровой) библиотеки		инсталлированных документов	сетевых удаленных лицензионных документов	полученных по системе МБА и ММБА, ЭДД	доступных в виртуальных читальных залах							
А	0	112	113	114	115	116	117	118	119	120	121	122	123
Муниципальные общедоступные библиотеки, всего	01	7281,54	7239,14	22,99	17,85	1,57	3,93	2,46	1,47	150,50	37982	37982	7195
из них детские	02	1031,18	1031,18	0,00	0,00	0,00	0,02	0,02	0,00	22,36	4293	4293	891
Из общего числа (стр.01) - в сельской местности	03	4024,87	4024,78	0,00	0,07	0,01	0,68	0,68	0,01	85,38	28793	28793	5686
из них детские	04	322,81	322,81	0,00	0,00	0,00	0,00	0,00	0,00	6,06	1348	1348	685
Государственные центральные библиотеки субъектов РФ, всего (сумма строк 06, 07, 08, 09, 10) в том числе:	05	709,78	607,91	89,07	8,47	4,34	0,36	0,28	0,08	28,54	1324	1324	135
универсальные научные (публичные)	06	523,11	432,24	82,56	3,96	4,34	0,25	0,17	0,08	17,39	842	842	19
детские	07	0,00	0,00	0,00	0,00	0,00	0,00	0,00	0,00	0,00	0	0	0
юношеские (молодежные)	08	0,00	0,00	0,00	0,00	0,00	0,00	0,00	0,00	0,00	0	0	0
библиотеки для детей и юношества (молодежи)	09	139,42	136,82	0,00	2,60	0,00	0,00	0,00	0,00	10,82	421	421	55
библиотеки для слепых	10	47,25	38,84	6,51	1,91	0,00	0,11	0,11	0,00	0,34	61	61	61
ИТОГО по муниципальным библиотекам и государственным центральным библиотекам субъектов РФ (сумма строк 01 + 05)	11	7991,32	7847,04	112,05	26,32	5,91	4,29	2,74	1,55	179,04	39306	39306	7330
в том числе (справочно из стр.11)	12												
Структурные подразделения учреждений, осуществляющие библиотечную деятельность	12	935,26	935,26	0,00	0,00	0,00	0,02	0,02	0,00	14,35	4598	4598	481

из числа обслуженных в стационарном режиме в том числе в возрасте - до 14 лет включительно											
Выдано (просмотрено) документов из фондов данной библиотеки, тыс.ед. (с точностью до 0,01)					Выдано (просмотрено) документов из фондов других библиотек, тыс.ед. (с точностью до 0,01)			Выполнено справок и консультаций, тыс.ед. (с точностью до 0,01)	Число библиотечных мероприятий		
всего (сумма граф 125, 126, 127, 128)	в том числе				всего (сумма граф 130,131)	в том числе			всего	по месту расположения библиотеки, (из графы 133)	с возможностью участия инвалидов и лиц с ОРЗ, (из графы 133)
	из фонда на физических носителях	из электронной (цифровой) библиотеки	инсталлированных документов	сетевых удаленных лицензионных документов		полученных по системе МБА и ММБА, ЭДД	доступных в виртуальных читальных залах				
124	125	126	127	128	129	130	131	132	133	134	135
3112,52	3112,48	0,00	0,00	0,04	0,05	0,01	0,04	69,27	24600	24600	4571
881,00	881,00	0,00	0,00	0,00	0,00	0,00	0,00	16,70	3707	3707	804
1712,64	1712,64	0,00	0,00	0,00	0,01	0,01	0,00	44,74	18792	18792	3627
265,30	265,30	0,00	0,00	0,00	0,00	0,00	0,00	4,87	1155	1155	611
121,29	121,29	0,00	0,00	0,00	0,06	0,06	0,00	6,28	449	449	51
36,90	36,90	0,00	0,00	0,00	0,00	0,00	0,00	0,42	89	89	0
0,00	0,00	0,00	0,00	0,00	0,00	0,00	0,00	0,00	0	0	0
0,00	0,00	0,00	0,00	0,00	0,00	0,00	0,00	0,00	0	0	0
82,35	82,35	0,00	0,00	0,00	0,00	0,00	0,00	5,84	337	337	40
2,04	2,04	0,00	0,00	0,00	0,06	0,06	0,00	0,03	23	23	11
3233,81	3233,78	0,00	0,00	0,04	0,11	0,07	0,04	75,56	25049	25049	4622
436,94	436,94	0,00	0,00	0,00	0,00	0,00	0,00	7,81	3374	3374	256

БИБЛИОТЕЧНО-ИНФОРМАЦИОННОЕ ОБСЛУЖИВАНИЕ ПОЛЬЗОВАТЕЛЕ

из числа обслуженных в стационарном режиме в том числе в возрасте - 15-30 лет включительно											
Выдано (просмотрено) документов из фондов данной библиотеки, тыс.ед. (с точностью до 0,01)					Выдано (просмотрено) документов из фондов других библиотек, тыс.ед. (с точностью до 0,01)			Выполнено справок и консультаций, тыс.ед. (с точностью до 0,01)	Число библиотечных мероприятий		
всего (сумма граф 137,138, 139,140)	в том числе				всего (сумма граф 142,143)	в том числе			всего	по месту расположения библиотеки, (из графы 145)	с возможностью участия инвалидов и лиц с ОВЗ, (из графы 145)
	из фонда на физических носителях	из электронной (цифровой) библиотеки	инсталлированных документов	сетевых удаленных лицензионных документов		полученных по системе МБА и ММБА, ЭДД	доступных в виртуальных читальных залах				
136	137	138	139	140	141	142	143	144	145	146	147
982,44	967,57	7,70	7,06	0,11	0,20	0,12	0,09	32,68	6317	6317	1171
93,92	93,91	0,00	0,00	0,00	0,01	0,01	0,00	3,14	370	370	75
487,88	487,88	0,00	0,00	0,00	0,11	0,11	0,00	17,83	4599	4599	984
26,05	26,05	0,00	0,00	0,00	0,00	0,00	0,00	0,94	145	145	68
153,36	138,12	13,00	2,25	0,00	0,01	0,01	0,00	2,76	193	193	31
117,69	106,50	11,19	0,00	0,00	0,00	0,00	0,00	0,32	93	93	0
0,00	0,00	0,00	0,00	0,00	0,00	0,00	0,00	0,00	0	0	0
0,00	0,00	0,00	0,00	0,00	0,00	0,00	0,00	0,00	0	0	0
26,30	24,66	0,00	1,64	0,00	0,00	0,00	0,00	2,37	84	84	15
9,38	6,96	1,81	0,61	0,00	0,01	0,01	0,00	0,08	16	16	16
1135,80	1105,69	20,70	9,30	0,11	0,21	0,12	0,09	35,44	6510	6510	1202
93,71	93,71	0,00	0,00	0,00	0,00	0,00	0,00	3,20	532	532	58

:Й

во внестационарном режиме										
Выдано (просмотрено) документов из фондов данной библиотеки, тыс.ед. (с точностью до 0,1)					Выдано (просмотрено) документов из фондов других библиотек, тыс. ед. (с точностью до 0,1)		Выполнено справок и консультаций, тыс. ед. (с точностью до 0,1)	Число библиотечных мероприятий		
Всего (сумма граф 149, 150, 151,152)	в том числе				Всего	доступных в виртуальных читальных залах (из графы 153)		Всего	в условиях вне стационара (из графы 156)	с возможностью участия инвалидов и лиц с ОВЗ (из графы 156)
	из фонда на физических носителях	из электронной (цифровой) библиотеки	инсталлированных документов	сетевых удаленных лицензионных документов						
148	149	150	151	152	153	154	155	156	157	158
410,93	410,48	0,44	0,00	0,00	0,00	0,00	4,96	9227	9227	1998
57,07	57,07	0,00	0,00	0,00	0,00	0,00	1,22	1102	1102	81
223,67	223,23	0,44	0,00	0,00	0,00	0,00	2,57	6221	6221	1535
7,96	7,96	0,00	0,00	0,00	0,00	0,00	0,05	242	242	52
37,26	34,41	2,84	0,00	0,00	0,00	0,00	0,35	258	258	3
0,00	0,00	0,00	0,00	0,00	0,00	0,00	0,00	115	115	0
0,00	0,00	0,00	0,00	0,00	0,00	0,00	0,00	0	0	0
0,00	0,00	0,00	0,00	0,00	0,00	0,00	0,00	0	0	0
13,43	13,43	0,00	0,00	0,00	0,00	0,00	0,00	140	140	0
23,82	20,98	2,84	0,00	0,00	0,00	0,00	0,35	3	3	3
448,18	444,90	3,29	0,00	0,00	0,00	0,00	5,31	9485	9485	2001
73,41	73,41	0,00	0,00	0,00	0,00	0,00	0,00	315	315	43

в удаленном режиме							
Выдано (просмотрено) документов из фондов данной библиотеки, тыс.ед. (с точностью до 0,01)			Выдано (просмотрено) документов из фондов других библиотек, тыс. ед. (с точностью до 0,1)		Выполнено справок и консультаций, тыс.ед (с точностью до 0,01)	Число библиотечных мероприятий	
всего (сумма граф 160,161)	в том числе		Всего	доступных в виртуальных читальных залах (из графы 162)		Всего	в условиях вне стационара (из графы 165)
	из электронной (цифровой) библиотеки	сетевых удаленных лицензионных документов					
159	160	161	162	163	164	165	166
0,41	0,41	0,00	0,00	0,00	3,20	1654	1654
0,00	0,00	0,00	0,00	0,00	0,13	260	260
0,00	0,00	0,00	0,00	0,00	2,11	937	937
0,00	0,00	0,00	0,00	0,00	0,06	52	52
19,83	19,78	0,05	0,02	0,02	0,21	666	666
0,00	0,00	0,00	0,00	0,00	0,10	170	170
0,00	0,00	0,00	0,00	0,00	0,00	0	0
0,00	0,00	0,00	0,00	0,00	0,00	0	0
0,05	0,00	0,05	0,02	0,02	0,00	366	366
19,78	19,78	0,00	0,00	0,00	0,11	130	130
20,24	20,18	0,05	0,02	0,02	3,41	2320	2320
0,00	0,00	0,00	0,00	0,00	0,06	0	0

ВСЕГО (в стационарном, во внестационарном и удаленном режимах)												
Выдано (просмотрено) документов из фондов данной библиотеки, тыс.ед. (с точностью до 0,01)					Выдано (просмотрено) документов из фондов других библиотек, тыс.ед. (с точностью до 0,01)			Выполнено справок и консультаций, тыс.ед. (с точностью до 0,01)	Число библиотечных мероприятий			
всего (сумма граф 168,169,170,171)	в том числе				всего (сумма граф 173,174)	в том числе			Всего	по месту расположения библиотеки (из графы 176)	в условиях вне стационара (из графы 176)	с возможностью участия инвалидов и лиц с ОВЗ (из графы 176)
	из фонда на физических носителях	из электронной (цифровой) библиотеки	инсталлированных документов	сетевых удаленных лицензионных документов		полученных по системе МБА и ММБА, ЭДД	доступных в виртуальных читальных залах					
167	168	169	170	171	172	173	174	175	176	177	178	179
7692,88	7649,62	23,83	17,85	1,57	3,93	2,46	1,47	158,66	48863	37982	10881	9193
1088,25	1088,25	0,00	0,00	0,00	0,02	0,02	0,00	23,71	5655	4293	1362	972
4248,54	4248,01	0,45	0,07	0,01	0,68	0,68	0,01	90,05	35951	28793	7158	7221
330,76	330,76	0,00	0,00	0,00	0,00	0,00	0,00	6,17	1642	1348	294	737
766,87	642,32	111,69	8,47	4,39	0,38	0,28	0,10	29,11	2248	1324	924	138
523,11	432,24	82,56	3,96	4,34	0,25	0,17	0,08	17,49	1127	842	285	19
0,00	0,00	0,00	0,00	0,00	0,00	0,00	0,00	0,00	0	0	0	0
0,00	0,00	0,00	0,00	0,00	0,00	0,00	0,00	0,00	0	0	0	0
152,91	150,26	0,00	2,60	0,05	0,02	0,00	0,02	10,82	927	421	506	55
90,85	59,82	29,13	1,91	0,00	0,11	0,11	0,00	0,80	194	61	133	64
8459,74	8291,94	135,52	26,32	5,96	4,31	2,74	1,57	187,76	51111	39306	11805	9331
1008,68	1008,68	0,00	0,00	0,00	0,02	0,02	0,00	14,41	4913	4598	315	524

ПЕРСОНАЛ БИБЛИОТЕКИ

Тип библиотеки	Код строки	Штат библиотеки на конец отчетного года, единиц	Численность работников, человек														
			всего	имеют инвалидность (из графы 181)	из них (из графы 181) основной персонал библиотеки												
					всего	из них (из графы 183)		из них имеют образование (из графы 183)				в том числе со стажем работы в библиотеках (из графы 183)			в том числе по возрасту (из графы 183)		
						прошли повышение квалификации/переподготовку по библиотечно-информационной деятельности	из них прошли обучение (инструктирование) по вопросам, связанным с предоставлением услуг инвалидам	высшее		среднее профессиональное		от 0 до 3 лет	от 3 до 10 лет	свыше 10 лет	до 30 лет	от 30 до 55 лет	55 лет и старше
А	0	180	181	182	183	184	185	186	187	188	189	190	191	192	193	194	195
Муниципальные общедоступные библиотеки, всего	01	1020,60	1035	28	1000	196	79	332	155	502	255	252	253	495	74	668	258
из них детские	02	103,00	101	2	99	24	17	45	17	51	29	17	29	53	7	64	28
Из общего числа (стр.01) - в сельской местности	03	611,30	640	14	627	122	17	140	59	344	177	165	160	302	38	414	175
из них детские	04	30,00	30	0	30	14	2	12	4	17	11	5	8	17	1	19	10
Государственные центральные библиотеки субъектов РФ, всего (сумма строк 06, 07, 08, 09, 10) в том числе:	05	151,00	127	7	104	31	2	87	35	17	12	9	28	67	5	68	31
универсальные научные (публичные)	06	94,00	84	3	71	24	0	59	25	12	8	8	15	48	2	47	22
детские	07	0,00	0	0	0	0	0	0	0	0	0	0	0	0	0	0	0
юношеские (молодежные)	08	0,00	0	0	0	0	0	0	0	0	0	0	0	0	0	0	0
библиотеки для детей и юношества (молодежи)	09	41,00	31	3	25	5	0	23	10	2	2	1	10	14	3	16	6
библиотеки для слепых	10	16,00	12	1	8	2	2	5	0	3	2	0	3	5	0	5	3
ИТОГО по муниципальным библиотекам и государственным центральным библиотекам субъектов РФ (сумма строк 01 + 05)	11	1171,60	1162	35	1104	227	81	419	190	519	267	261	281	562	79	736	289
в том числе (справочно из стр.11)																	
Структурные подразделения учреждений, осуществляющие библиотечную деятельность	12	109,50	122	3	122	12	0	29	11	70	36	26	30	66	5	92	25

ПОСТУПЛЕНИЕ И ИСПОЛЬЗОВАНИЕ ФИНАНСОВЫХ СРЕДСТВ, тыс. руб. (с точностью до 0,1)

Тип библиотеки	Код строки	Издано за год - всего	из них (из графы 208)															
			расходы на оплату труда				расходы на капитальный ремонт и реконструкцию		расходы на приобретение (лизинг), обновление			на комплексные фонды			на организацию и проведение мероприятий		на информатизацию библиотечной деятельности, в т.ч. создание электронных каталогов и оцифровку библиотечного фонда	
			всего, (из графы 208)	за счет средств от оказания услуг (выполнения работ) на платной основе и от иной приносящей доход деятельности, (из графы 209)	из них расходы на оплату труда основного персонала, (из графы 209)	за счет средств от оказания услуг (выполнения работ) на платной основе и от иной приносящей доход деятельности, (из графы 211)	всего, (из графы 208)	за счет средств от оказания услуг (выполнения работ) на платной основе и от иной приносящей доход деятельности, (из графы 213)	всего, (из графы 208)	для улучшения условий доступности для инвалидов с ОВЗ (из графы 215)	за счет средств от оказания услуг (выполнения работ) на платной основе и от иной приносящей доход деятельности, (из графы 215)	всего, (из графы 208)	из них на подписку на доступ к удаленным сетевым ресурсам, (из графы 218)	за счет средств от оказания услуг (выполнения работ) на платной основе и от иной приносящей доход деятельности, (из графы 218)	всего, (из графы 208)	за счет средств от оказания услуг (выполнения работ) на платной основе и от иной приносящей доход деятельности, (из графы 221)	всего, (из графы 208)	за счет средств от оказания услуг (выполнения работ) на платной основе и от иной приносящей доход деятельности, (из графы 223)
A	0	208	209	210	211	212	213	214	215	216	217	218	219	220	221	222	223	224
Муниципальные общедоступные библиотеки, всего	01	523148,3	421622,1	780,7	407547,1	595,1	9545,9	18,9	4116,7	171,5	2067,1	16815,6	1236,7	474,8	3256,7	1627,6	1228,2	215,4
из них детские	02	55914,0	45023,1	77,9	44631,5	79,5	800,0	0,0	1163,4	37,0	1043,0	2090,5	220,9	51,2	163,3	69,1	110,2	58,0
Из общего числа (стр. 01) - в сельской местности	03	286093,4	237353,1	407,3	229380,0	156,8	7751,8	0,0	1559,0	0,0	862,3	9014,4	7,1	341,3	2302,1	996,1	722,7	21,0
из них детские	04	19876,2	13556,6	12,3	12910,3	12,3	0,0	0,0	837,9	0,0	754,3	1226,5	0,0	20,7	73,5	31,0	52,2	0,0
Государственные центральные библиотеки субъектов РФ, всего (сумма строк 06, 07, 08, 09, 10) в том числе:	05	92699,7	80834,8	705,3	67665,4	790,7	0,0	0,0	179,5	0,0	153,1	1719,4	142,9	137,7	958,7	133,7	229,1	229,1
универсальные научные (публичные)	06	60639,6	54158,9	526,1	47268,0	526,1	0,0	0,0	0,0	0,0	0,0	1182,5	50,0	50,0	411,4	0,0	149,3	149,3
детские	07	0,0	0,0	0,0	0,0	0,0	0,0	0,0	0,0	0,0	0,0	0,0	0,0	0,0	0,0	0,0	0,0	0,0
информационные (молодежные)	08	0,0	0,0	0,0	0,0	0,0	0,0	0,0	0,0	0,0	0,0	0,0	0,0	0,0	0,0	0,0	0,0	0,0
библиотеки для детей и юношества (молодежи)	09	23262,8	20892,8	170,2	14702,7	176,2	0,0	0,0	179,5	0,0	153,1	316,1	92,9	86,7	447,3	133,7	79,8	79,8
библиотеки для слепых	10	8797,3	5783,1	0,0	5694,7	88,4	0,0	0,0	0,0	0,0	0,0	220,8	0,0	1,0	100,0	0,0	0,0	0,0
ИТОГО по муниципальным библиотекам и государственным центральным библиотекам субъектов РФ (сумма строк 01 + 05)	11	615848,0	502456,9	1486,0	475212,5	1385,8	9545,9	18,9	4296,2	171,5	2220,2	18535,0	1379,6	612,5	4215,4	1761,3	1457,3	444,5
в том числе (справочно из стр. 11) Структурные подразделения учреждений, осуществляющие библиотечную деятельность	12	X	X	X	X	X	X	X	X	X	X	X	X	X	X	X	X	X

Должностное лицо, ответственное за предоставление статистической информации (лицо, уполномоченное предоставлять статистическую

методист
(должность)

Шмакина Е.П.
(ф.и.о.)

Шмакина Е.П.
(подпись)

8(3022)26-79-26
(номер контактного телефона)

met@dist-pushkina@yandex.ru
(e-mail)

17 марта 2023 года
(дата составления документа)